



Comment
..
in a moment

by Renata Kadziela



Ściąga z komentowania
i pisania wiadomości



Copyright © 2021 - Lang Expert® by Renata Kądziela
Wszystkie prawa zastrzeżone

Tytuł: "Comment ... in a moment"
Ściąga z komentowania i pisania wiadomości

Uszanuj proszę moją pracę.
Nie kopiuj i nie rozpowszechniaj tej prezentacji.
Nie wysyłaj znajomym.
Zaproś ich do zapisu na mój newsletter oraz
obserwowania mnie na profilach społecznościowych.

www.langexpert.eu
[@langexpert.eu](https://www.instagram.com/langexpert.eu)

Pomysł i Realizacja: Renata Kądziela

Konsultacje graficzne: Paweł Kądziela

Konsultacje językowe: Paul Cook

E- book powstał z wykorzystaniem grafik serwisu Canva.com
oraz autorskich grafik stanowiących własność LangExpert®.

Wszystkie prawa do niniejszego e-book'a zastrzeżone.

Powielanie, kopiowanie i rozpowszechnianie bez zgody właściciela zabronione.



Kim jestem?

Nazywam się Renata Kądziela. Od ponad 20 lat uczę języka angielskiego. Jestem certyfikowanym Neurolanguage Coachem® - (Nerojęzykowym Trenerem) i uczę według modelu stworzonego przez Rachel Marie Paling, która otrzymała nagrodę "Reimagine Education" w dziedzinie nauczania języków obcych. W swojej pracy łączę coaching z angielskim. Motywuję do działania i tę motywację stale podtrzymuję. Otwieram ludzi do mówienia i pokazuję, że nauka języka może być przyjemna i skuteczna. Jestem fanką efektywnej nauki, dlatego nie brakuje mi pomysłów na stosowanie technik pamięciowych i prowadzenie zajęć tak, aby zapadały w pamięć. Prowadzę kursy online dla dorosłych i młodzieży, tworzę materiały edukacyjne i kursy do samodzielnej nauki.

W mediach społecznościowych poznasz mnie po moich rysunkach i nietuzinkowym sposobie powtarzania materiału w relacjach Facebookowych i Insta Stories oraz w postach, zwłaszcza gramatycznych.

Zapraszam Cię do siebie

www.langexpert.eu

[@langexpert.eu](https://www.instagram.com/langexpert.eu)

Spis treści



Od czego się zaczęło? _____ str 8



Pisanie - aż tak ważne? _____ str 9



Potrzebna pomoc _____ str 10



KOMENTOWANIE _____ str 12



Live/Webinar - powitania _____ str 13



Live/Webinar - technikalia _____ str 14



Zachwyty _____ str 15



Komplementy _____ str 18



Reakcja na komplementy _____ str 20



Podziękowania _____ str 21






Reakcje na podziękowania _____ str 22

Spis treści









	Gratulacje	str 23
	Uznanie	str 25
	Szczęście i ekscytacja	str 26
	Wydarzenia	str 27
	Wezwania do działania	str 28
	Opinie	str 29
	Zgadzam się	str 30
	Zgadzam się do pewnego stopnia	str 31
	Nie zgadzam się	str 32
	Rozumiem / Nie rozumiem	str 33
	Zaskoczenie	str 34
	Nie wiem	str 35
	Powodzenia	str 36

Spis treści

	Urodziny	str 37
	Rocznice	str 38
	Wzajemności	str 40
	Pocieszanie	str 41

WIADOMOŚCI

str 42

	Powitania	str 44
	Odpowiedzi na powitania	str 45
	Rozpoczęcie wiadomości	str 46
	Piszę w sprawie	str 47
	Nie ma sprawy	str 48
	Tak/Nie/ W porządku	str 49
	Propozycje	str 50
	Prośby	str 51

Spis treści

 Akceptacja i odmowa _____ str 52

 Spotkania _____ str 53

 Spotkania - odwołania _____ str 55

 Spotkania formalne _____ str 56

 Reakcje na wydarzenia _____ str 57

 Przykro mi _____ str 58

 Skrótownice _____ str 59

 Zakończenie _____ str 64

 Strefa praktyki _____ str 65

 Coach Your Brain _____ str 91

 Klucz odpowiedzi _____ str 107

 Słowniczek _____ str 115



Od czego się zaczęło?

Komentujesz posty i live'y po angielsku?

Takie pytanie zadałam Ci przy okazji jednej z moich relacji, która dotyczyła nauki języka angielskiego poprzez komentowanie.

Z dwóch opcji odpowiedzi:

A: Sure thing! (oczywiście)

B: No, I'm afraid of it. (Nie, boję się)

odpowiedź 'B' została udzielona przez 80% osób biorących udział w ankiecie.



Co sprawia, że boisz się komentować po angielsku?

Boję się, że popełnię błąd i narażę się na drwiny i hejt w internecie.


Nie wiem, jakich zwrotów używać, bo znam tylko szkolny angielski.



Pisanie - aż tak ważne?

Pisanie, oczywiście najlepiej odręczne, pobudza w mózgu obszary odpowiedzialne za mowę, myślenie i pamięć.

Ja osobiście jestem jedną z tych osób, które uczą się pisząc. Och, ileż to notatek zrobiłam w swoim życiu, ile przepisanych zeszytów i odręcznie zapisanych karteczek wiszących koło biurka.



Aktualnie zamieniliśmy długopisy i ołówki na własne kciuki. Piszemy chętniej niż mówimy, ponieważ mamy dużo więcej okazji ku temu. Komunikujemy się poprzez komentarze czy wiadomości różnego typu ze zdecydowanie większą liczbą osób niż podczas rozmowy face-to-face. Świat stoi przed nami otworem!

Pisanie komentarzy i wiadomości po angielsku to również rewelacyjna praktyka języka. Musisz reagować szybko i pisać zwięźle, przekazując to co chcesz. To idealny trening reakcji językowych. Już tylko krok dzieli Cię od tego, aby przenieść komentarze i wiadomości pisane do życia i rozmów w świecie realnym.



Potrzebna pomoc

Czy jest coś lub ktoś, kto może pomóc w pisaniu po angielsku?

To pytanie zadałam tym razem sama sobie, ponieważ jak wiesz moją misją jest pomóc Ci w nauce języka, pokazać jak możesz pokonać bariery i wszelkie blokady oraz wesprzeć Cię w tej językowej podróży.

Chcę dodać Ci skrzydeł, zbudować Twoją pewność siebie i być pogromcą Twoich strachów ;)

Odpowiedzią na powyższe pytanie jestem ja i ten właśnie e-book: "Comment ... in a moment" - tł. "Komentarz ... za chwilkę" czyli Ściąga z komentowania i pisania wiadomości.



To zbiór gotowych zwrotów, które możesz wykorzystać podczas komentowania postów, transmisji live, a także w wiadomościach: sms, email i poprzez różne komunikatory. Z tego powodu nazwałam go też ściągą z komentowania i pisania wiadomości. Powstał na bazie moich komentarzy, komentarzy innych podpatrzonych w necie i wielu inspiracji od ludzi wokół mnie. To miesiące poszukiwań, podpatrywania międzynarodowych fanpejdzy i słuchania Native speakerów. Razem z tym e-bookiem pomogę Ci krok po kroku przełamać barierę pisania, a także mówienia po angielsku. Wspólnie pokonamy Twój strach, żebyś mogła/ mógł zacząć komunikować się naturalnie.

Wymowę zwrotów/ słówek możesz sprawdzać na www.diki.pl

Podczas pisania po angielsku możesz też śmiało korzystać z:

- [Google Translator'a](#)
- [ContextReverso](#)
- [DeepL](#)

Wszystkie zwroty podzieliłam na kategorie sytuacji w wirtualnym świecie, w których możesz pisać komentarze i wiadomości w języku angielskim. Podaję Ci kilka zwrotów do wyboru, od najprostszych do bardziej zaawansowanych. Ty zdecyduj, których będziesz używać najczęściej.

Nawet jeśli post czy live/webinar jest po polsku, możesz pokusić się o kilka komentarzy w obcym języku.

A wiadomości po angielsku do znajomych mogą sprawić kupę frajdy. Dla Ciebie będzie to ćwiczenie języka, a dla nich być może wyzwanie lub całkiem miłe zaskoczenie.

Sprawdź co i jak możesz napisać w komentarzu i zacznij komentować, bo aby nauczyć się pisać musisz pisać!

Ten trening możesz rozpocząć od komentarzy pod moimi postami na profilu Instagramowym lub Facebookowym : **@langexpert.eu**



Wiadomości śmiało zacznij pisać do rodziny, znajomych czy partnerów biznesowych, z którymi łączy Cię jakaś relacja, ponieważ zwroty tu zawarte służą w większości komunikacji w języku nieformalnym. Zwroty przy których postawiłam dżentelmena możesz wykorzystać do bardziej formalnej komunikacji.

Aby jak najlepiej przygotować cię do wejścia w wirtualny świat, przygotowałam dla Ciebie też ćwiczenia, które pomogą Ci nauczyć się tych wszystkich wyrażen. Jest również sekcja Coach Your Brain, gdzie w przyjemny sposób powtórzysz zwroty i skoncentrujesz się na sobie.

Kieruj się spisem treści, który jest interaktywny. Po kliknięciu na wybrane zagadnienie, przeniesiesz się do strony z odpowiednimi zwrotami. Ponadto, w Strefie Praktyki możesz śmiało uzupełniać zadania na komputerze, ponieważ one również są interaktywne.



Komentowanie



Live/Webinar

- powitania -



Pozdrowienia z ...

Hello from ...

Hi from

Love from ...

Big love from ...

Hello to You.

Miło Cię widzieć/ słyszeć

So nice to see you.

So nice to hear you.

Co słyhać?

What's up?

What's new?

How are you?

What's kicking?





Live/Webinar -technikalia-



Widać i słycać


Can see you perfectly.

Can hear you perfectly.



No video. / Black screen.
I can't see you.
Video issues.

Nic nie widać / Problemy z ekranem



No sound. / Audio issues.
I can't hear you.

Nic nie słycać / Problem z audio

I have connectivity issues.

Mam problem z połączeniem

My battery is low.
My battery is running out.

Kończy mi się bateria.

Frozen.

Zawiesiło się

We lost you.

Wypadłeś/łaś

It's breaking up.

Przerywa

Your face keeps disappearing.


Znika ci twarz.

What's going on with your screen?

Co się dzieje z twoim ekranem?



Zachwyty 1



Przystojniak!

Handsome!

What a cutie-pie!

Wow ! Such a prince!

Panty- dropper!

Such a slick!

What a handsome devil!

Ale laska!

Such a chick!

What a babe!


You're a total biscuit!

Hottie!

Honey!

Quite a looker!

Stone fox!- Szprycha!



Ale słodziak!

What a cutie!

So sweet!

Adorable!

Such a cute dog!



Piękna!

Beautiful!

Chic!

Gorgeous!

Pretty!

What a pretty woman!

What a belle!

You're a real beauty!

Such a stunner!



Zachwyty 2



Fajna fotka!

Stunning photo!

Wonderful!

Great shot!

Awesome / Amazing!

Cool!

Elegant picture!

I love how (vibrant the colours are)!

Gorgeous!

It took my breath away!

Impressive picture!

Such a charming picture!

This picture is worth a thousand word!

What a capture!

What a shot!

Perfect capture!



Zachwyty 3



Cudowny widok!

What a view!

Wonderful!

Breathtaking!

Wish I was there!

Looks marvellous!

Scenic view!

My words are less to describe this place!

Sensational!

Striking!

Ravishing!

Love it!

Absolutely love it!

Miss being there!



Komplementy 1



I love that top!

Podoba mi się ta bluzka.

I love those boots!

Podobają mi się te buty.

Chic! / So chic!

Elegancka! / Tak elegancka!

You look stunning!

Wyglądasz bosko!

Gorgeous!

Piękna!

Wyglądasz jak ...

You look like (Angelina Jolie)!

To naprawdę ładny sweter.

That's a really beautiful sweater!

Wow! Masz super (buty).

Wow! You have amazing (boots)!

Piękna!

Sensational!

Niesamowita! Zachwycająca!

Mesmerising / Captivating / Bewitching!

Bardzo atrakcyjna!

Drop dead gorgeous!

Twoja uroda jest ponadczasowa!

Your beauty is timeless!

Cudna!

Ravishing!

Fascynująca!

Terrific!

Podoba mi się twój styl!

I like your style!

Super!

Already Awe-some!

Ten (sweter) wygląda na tobie super!

(The sweater) looks perfect on you!



Komplementy 2



I love that car/ride /set of wheels!

I love those jeans!

Fancy ! / Sleek!

You look nice!

Handsome! / Slick!

Podoba mi się ta bryka!

Podobają mi się te dżinsy!

Elegancki!

Wyglądasz super!

Przystojniaczek!



Charismatic you are!

You're a smart cookie!

You deserve a hug right now!

On a scale from 1 to 10, you're an 11.

I'm inspired by you.

You're making a difference!

Such a great speech!

Spunky!

Ale charyzma!

Ale spryciula! Bystrzak!

Zasługujesz na uścisk!

W skali od 1 do 10, jesteś 11!

Zainspirowałaś mnie!

Wyróżniasz się!

Fantastyczna przemowa!

Masz ikrę!



Reakcja

na komplementy i słowa uznania

Miło, że to mówisz!

Really kind of you to say that!

You're so kind!

So sweet of you to say so!



Ojej!

Aż się zaczerwieniłam!

Miło z twojej strony!

To wiele dla mnie znaczy!

Means a lot to me!

You make my heart sing!

You made my day!

✧ Aww!

You make me blush!

That's nice of you!

I really appreciate it.

Mnie się też podoba!

I love / like it, too!

✧ Thanks!

Thank you!

Many thanks!

Thanks a million!

Dziękuję!



Podziękowania

Dziękuję



Thank you for (your help / saying so)!

Thanks a lot!

Thanks a bunch!

Thanks a million!

I can't thank you enough!

What would I do without you!

I really wanna thank you for ...

You're the best!

You rock!

You're a star! / You're an absolute star!

I owe you one!

Grateful to you!

I'm so grateful!

You're a lifesaver!

Cheers!

Ta!

Thank you in advance!

Fab!

You shouldn't have!



Reakcje

na podziękowania

Nie ma za co!



You're welcome!

You're very welcome!

No problem!

No biggie!

No worries!

Anytime!

Sure!

Glad to help!

That's alright!

Don't mention it!

It was the least I could do!

It was nothing!

Not at all!

The pleasure is mine!

My pleasure! / Pleasure!

} Cała przyjemność
po mojej stronie.



Gratulacje 1



Congratulations!

Congrats!

Well - deserved!

You did it!

Yes!

Well done You!

You've done very well!

Nice one!

My respects!

Hats off!

Sensational! / Amazing!

You rock! / You're awesome!

You're a genius!

You're on a roll!

You're on fire!

Way to go!

Wszystkie zwroty to
zamienniki na słowo:
gratulacje !





Gratulacje 2



I'm so excited to hear that.

You deserve this!

You've earned this!

Such a great achievement!

Excellent news!

Bravo!

Yea!

Woohoo!

Nice going!

Good for you!

Good show!

How lovely!

Again and again, congrats!

My sincere heartfelt/ warmest congratulations.


Congratulations on your success/ achievement!

Wszystkie zwroty to
zamienniki na słowo:
gratulacje!





Uznanie



Dobra robota!
Jestem pod wrażeniem ...

Well done! Keep up the good work!

I'm impressed by ...

So powerful!

So inspiring!

Sensational! / Amazing!

You rock! / You're awesome!

You're a genius!

Legend!

Fantastycznie!



Uwielbiam (oglądać / czytać twoje ...)

Uwielbiam! Zdziwiałające!

Dzięki za udostępnienie!

Cudowny (post/ artykuł/wideo)!

Interesujące przemyślenia. / Pouczające.

Zaczęłam myśleć o ...

Oby tak dalej!

Poruszające (wideo)!

Twoja (historia) mnie poruszyła!

Love (watching/reading your)!

I love it! Mind-blowing!

Thanks for sharing!

Lovely (post/ article/ video)!

Interesting insights. / Eye-opening.

Got me thinking about ...

Keep going!

Such a heart touching (video)!

Your (story) touches me!



Szczęście i ekscytacja



Jestem w siódmym niebie

I'm over the moon.

I'm on cloud nine.

I have a whale of time.

I'm as happy as Larry.

I'm on top of the world.

Cieszę się

I'm glad (to ...)

I'm buzzing.

I'm excited!

I'm really happy!

I'm thrilled (to ...)

I'm so elated (to ...)

I'm delighted (to ...)

I'm pumped.





Wydarzenia



Nie mogę się doczekać

I can't wait (to ...)

Looking forward to it!

I'm counting down the days.

I'm dying to do so!



Super pomysł!

Planuję tam być!

Do zobaczenia na ...

Mam nadzieję, że dam radę.

Dawaj nam znać.

Będzie nagranie?



Wonderful idea!

Planning on being there!

CU at the (webinar).

Hope I can make it.

Keep us updated!

Will it be recorded?



Wezwania

do działania



Date saved!

Done! / Sent!

I'm on it!

Will do!

Pencilled in!

Registered!

Up for it!

Easier said than done.

Zapisane!

Zrobione! / Wysłane!

Już się za to biorę!

Robi się!

Wpisane!

Zarejestrowana!

Zainteresowana!

Łatwiej powiedzieć niż zrobić!



Wchodzę w to!

Brzmi super, będę!

Dzięki za zaproszenie, wchodzę w to.

To będzie przyjemność móc ...

Wchodzę w to!

Stoi! Masz to jak w banku!

I'm in!

I'm down!

Sounds fun, I'll be there!

Thanks for the invite, count me in!

It'll be a pleasure to ...czasownik (f. podst.)

I'm fired up & ready to go!

You bet!



Opinie

Wszystkie zwroty są zamiennikiem
wyrażenia:
I think ...



I think ...

In my view, ...

From my point of view, ...

To my mind, ...

To me, ...

To be honest, ...

Honestly speaking, ...

I honestly believe that ...

Personally speaking, ...

In all honesty, ...

If you ask me, ...

As far as I can tell, ...

Fair enough. ...

It seems to me that ...

I feel that ...

I'm not gonna lie, ...

It is my view that ...

I reckon ...

The way I see it, ...

As I see it, ...

I believe, ...

I'd say ...



Zgadzam się

Wszystkie zwroty są zamiennikiem
wyrażenia:
I agree



That's right.

Absolutely / Definitely!

Exactly! / Totally!

That's for sure!

That's so true!

No doubt about it!

That's just it!

Tell me about it! (slang)

I couldn't agree more!

That's a good point.

I'm with you.

I think so / I guess so!

I'm with you on that (one).

That's exactly how I feel.

Just so! / Quite so!

I see what you mean.

I agree with you 100%.

I think you're right.

I share your view.

I hold the same opinion.

You're dead right.

Spot on.

You've hit the nail on the head. - trafiłeś w sedno



Zgadzam się

do pewnego stopnia

Wszystkie zwroty oznaczają, że nie do końca się zgadzasz



I kind of agree.

I agree up to a point but ...

I agree to an extent.

I see your point but ...

I see where you're coming from but ...

I know what you mean but ...

Perhaps that's true but ...

Don't get me wrong, I ...

Nie zrozum mnie źle, ja ...


Yes and no. I mean ...

I tak i nie. Chodzi o to, że ...

Actually, ...

Tak naprawdę, ...

As a matter of fact, I think Tak naprawdę sędzę, że ...





Nie zgadzam się

Wszystkie zwroty są zamiennikiem
wyrażenia:
I don't agree



I don't think so.

I totally disagree.

I'm afraid I disagree.

I'd say the exact opposite.

Not necessarily.

Not really.

} Nie do końca

That's not always true.

That's not always the case.

I don't feel the same.

I don't think that's quite right.

I take a different view.

I think otherwise.

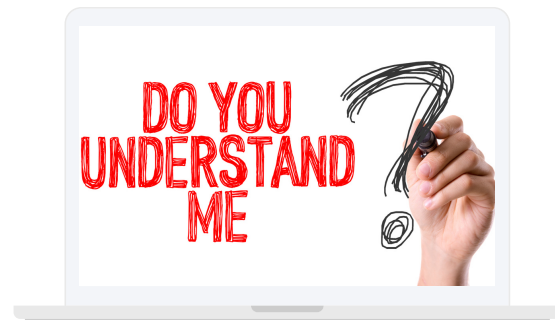
I couldn't agree less.

I beg to differ!





Rozumiem nie rozumiem



I see.

I see what you mean.

I'm aware of ...

I've just realised ...

I can notice that ...

I acknowledge that ...

I sense that ...

Gotcha!

I get you.

I get what you mean.

Rozumiem.

Rozumiem co masz na myśli.

Jestem świadom/a ...

Właśnie zdałem/łam sobie sprawę ...

Zauważam, że ...

Przyznaję, że ...

Czuję, że ...

Kumam! Czaję! Łapię!

Rozumiem.

Rozumiem, co masz na myśli.



Nie rozumiem.

Nie czaję.

To dla mnie chińszczyzna.

Nie rozumiem.



I don't understand.


I don't get it.

It's all Greek to me.

Miss the point.



Zaskoczenie



That can't be possible.

You've got to be kidding me!

Get out of here!

Wow!

Oh!

Oh no!

No way!

Niemożliwe!

Chyba sobie żartujesz!

Nie gadaj!

Really?!

Seriously?!

For real?!

OMG!

I'm shocked!

I'm flabbergasted!

I can't believe it!

It left me speechless.



Serio?!


Jestem w szoku!

Nie wierzę!

Odebrało mi mowę.



Nie wiem



I don't know.

I dunno.

I don't have a clue. / I haven't got a clue.

Not a clue.

I have no idea.

Beats me.

Wszystkie zwroty są zamiennikiem
wyrażenia:
I don't know
(nie wiem)
(nie mam pojęcia)



I have no bloody idea.

It's a mystery to me.

Don't ask me.

I'm not sure.

How should I know?



Powodzenia



Wszystkie zwroty są zamiennikiem
wyrażenia:
Good luck!
(powodzenia)

Good luck!

I wish you the best of luck.

Best of luck!

Break a leg!

Blow them away!

I hope you'll succeed.

Knock'em dead!

Go get'em tiger!

Go and do it! I know you can!


You've got this!

Fingers crossed!





Urodziny



Wszystkie zwroty oznaczają:
Wszystkiego Najlepszego

Happy Birthday! / HB!

Many Happy Returns!

Wishing you many more candles to blow!

Have a great one!

I wish you all the best!

All the best on your special day!



May your day be filled with laughter and presents!

Happy (21st) / (43rd)!

W nawiasach znajduje się liczba odpowiadająca liczbie lat skończonych przez solenizanta

You're ageing like a fine wine!


Don't count the candles, just enjoy the glow!



Rocznice



Wszystkie zwroty oznaczają:
Wszystkiego Najlepszego
w Rocznicę ...



Happy Anniversary!

Here's to another year of being great together!

Another year, another reason to celebrate!

Wishing a perfect pair a perfect day together!

Cheers!

Love and cheer to one of my favourite couples!

Do ukochanego/ ukochanej :
Wszystkiego Najlepszego
w Rocznicę ...

I can't believe it's been (5) years already!

I love you more and more every year!

Thanks for putting up with me for another year!

Here's to (5) years and (5) million memories!

W nawiasach znajduje się liczba odpowiadająca liczbie
lat spędzonych razem.



Rocznice



Typy Rocznic (UK)


1 year - paper anniversary
2 years - cotton anniversary
3 years - leather anniversary
4 years - silk anniversary
5 years - wood anniversary
6 years - sugar anniversary
7 years - woollen anniversary
8 years - salt anniversary
9 years - copper anniversary
10 years - tin anniversary
15 years - crystal anniversary
20 years - porcelain anniversary
25 years - silver anniversary
30 years - pearl anniversary
35 years - coral anniversary
40 years - ruby anniversary
45 years - sapphire anniversary
50 years - gold anniversary
55 years - emerald anniversary
60 years - diamond anniversary

Typy Rocznic (PL)

1 - papierowa
2 - bawełniana
3 - skórzana
4 - jedwabna
5 - drewniana
6 - cukrowa
7 - wełniana
8 - spiżowa/brązowa/blaszana
9 - gliniana/fajansowa
10 - cynowa / aluminiowa
15 - kryształowa
20 - porcelanowa
25 - srebrna
30 - perłowa
35 - koralowa
40 - rubinowa
45 - szafirowa
50 - złote gody
55 - szmaragdowa
60 - diamentowa



Wzajemności



Nawzajem, Wzajemnie

✧
Likewise
Same to you

Mam tak samo


✧
Same (here).
I get the same way
I'm the same way
I feel the same way.
I feel you.
Join the club! - witaj w klubie





Pocieszanie

Przykro mi



I'm sorry.

I'm truly sorry.

I'm sorry for your loss.

I'm sorry to hear that (you're ill). Get well, soon. - Zdrówka

I'm sorry you're going through this.

I'm sorry. I can't imagine what you're going through.

I honestly have no idea what to say.

I'm thinking about you & care about you.

If I can be of any help, feel free to ask.

If I can do anything for you, I'm right here.





WIADOMOŚCI

Zwroty, które pojawiły się w sekcji "Komentowanie" mogą również być śmiało wykorzystane przez Ciebie podczas pisania wiadomości.

Pamiętaj tylko o tym, że wyrażenia są w większości slangowe i w formalnej korespondencji raczej użyć ich nie wypada.

W sekcji "Wiadomości" poznasz także skrótowce, które w korespondencji przyjacielskiej, wśród znajomych czy pomiędzy współpracownikami są jak najbardziej na miejscu. W wiadomościach oficjalnych unikaj ich.





WIADOMOŚCI

Powitania

wszystkie są zamiennikiem na:
How are you?



Casual:

- How's everything?
- How's life treating you?
- What's new?
- How's it going?
- What are you up to?
- How are things going?
- How's your day been?
- How have you been?
- You alright?

Business:

- How do you do?
- How are things?
- How are things coming along?
- How's everything?
- How's business?

Funny:

- Howdy?
- What's sizzling?
- What's kicking?
- How's tricks?
- Hello from the other side.



WIADOMOŚCI

Odpowiedzi na powitania

W porządku:

- I'm doing well.
- I'm good.
- I'm well.
- Word on the street is I'm pretty good.
- I've never been better.
- Better than I deserve!
- I'm pretty good / well.
- I'm fairly good / well.
- I'm quite good / well. (frml)
- I'm alright.
- Not so bad.

• It's been a bit of a tough week. Ciężki tydzień.

• I'm struggling a bit.

• I'm snowed under!

Jestem zawałona robotą.

• A bit under the weather.

Trochę źle się czuję.





WIADOMOŚCI

Rozpoczęcie wiadomości



- Just a quick note to say that ...

- Wanna tell you that

- A quick update :

- Quick info: ...

- I'm writing to fill you in on ...

- A quick note to let you know (that)... - chcę ci dać znać, że

- I'm just checking in. - Melduję się!

- I'm just checking in on (our project/ your day).

sprawdzam co w (naszym projekcie/ jak ci mija dzień)

- I'll keep this short. - napiszę krótko

- I'll keep you posted. -dam znać

- I hope you've had your coffee already.

- mam nadzieję, że kawka już była

- Sorry for the late notice. - sory, że tak późno

- Here's the good news: ... - dobra wiadomość

- It's me again. - to ja



Piszę, żeby powiedzieć, że ...





WIADOMOŚCI

Piszę w sprawie ...



- I'm reaching out about ...
- I'm writing about ...
- I'm getting back to you about ...

• As promised, I'm ...

• As we discussed, I'm ...



Tak jak obiecałam / rozmawialiśmy, ...

• Regarding our conversation,

• To follow up on our meeting ...

• Following our conversation, ...

• Further to our conversation, ...



W nawiązaniu do naszej rozmowy/spotkania





WIADOMOŚCI

Odpowiedzi

- Thanks for the update.
- Thanks for the info.
- Thank you for getting in touch.
- Thank you for your message / e-mail.
- Thank you for your help.
- Thank you for the quick response.
- Sorry. The coverage / signal / reception is poor / bad.



Nie ma sprawy

- No biggie!
- No sweat!
- No stress!
- No problem! / No problem at all!
- Forget it!
- No hassle at all!
- Okey-dokey! / Oki-doki!
- You got it! (slang)





WIADOMOŚCI



Tak

- Yes
- Yeah / Yep
- Certainly
- Sure
- Hell yes!
- Of course
- On it! - robi się



Nie

- No
- Nope
- Nah
- No way!
- Sorry.
- Not likely
- Absolutely/ Certainly not
- I'm afraid not
- I'll pass



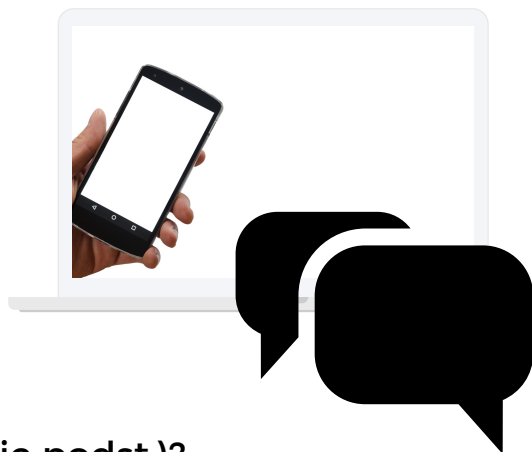
W porządku.

- Fine!
- That's fine by me!
- Very well!
- Good!
- All right! / Alright!
- Fair enough!



WIADOMOŚCI

Propozycje



Would you like to ... (+ czasownik w formie podst.)?

- chciałbyś (coś zrobić)?

Wanna ... (+ czasownik w formie podst.)?

- chcesz (coś zrobić)?

Do you fancy ... (+ czasownik z ING)

Do you feel like ... (+ czasownik z ING)



Masz ochotę na ... ?

What about / How about ... (+ czasownik z ING)

Shall we ... (+ czasownik w formie podst.)?



A może byśmy ...

We must ... (+ czasownik w formie podst.).

- musimy (coś zrobić)

You must ... (+ czasownik w formie podst.).

- musisz (coś zrobić)

How about that?

- co ty na to?





WIADOMOŚCI


Prośby

Zwroty oznaczają polskie:
Czy mógłbyś/mogłabyś?
Będę wdzięczny/na jeśli



- Can you (+ czasownik w formie podst.), please?
- Could you (+ czasownik w formie podst.), please?
- Could you possibly (+ czasownik w formie podst.), please?

- I'd appreciate it if you could (+ czasownik w formie podst.).
- Would you be able to (+ czasownik w formie podst.)?
- I wonder if you could (+ czasownik w formie podst.)
- Would you mind ... (+ czasownik z ING)?





WIADOMOŚCI

Akceptacja i odmowa



- With pleasure.
 - I'd love to.
 - I'd be happy to, thanks!
- } Z przyjemnością

- **I'm in. / Count me in!**
- Wchodzę w to.
- **Sure. Thanks for the invite.**
- Jasne. Dzięki za zaproszenie.



-
- **Thanks, but I can't.**
- dzięki, ale nie mogę
 - **It's not my thing.**
- to nie moja bajka
 - **Not my cup of tea, but thanks for the invite.**
- nie moja bajka, ale dzięki za zaproszenie
 - **Thanks, but I have a lot on my mind.**
- dzięki, ale jestem zajęta
 - **Something has just come up, sorry.**
- coś mi wyskoczyło.
 - **I'd love to but I'm snowed under.**
- z przyjemnością, ale jestem zawałona robotą
 - **Sorry, but I can't make it.**
- przepraszam, ale nie dam rady
 - **Thanks, but I have other plans.**
- dzięki, ale mam inne plany
 - **Mind if I take a rain check? / I have to take a rain check.**
- muszę odmówić (przełożyć na później)






WIADOMOŚCI

Spotkania

- Wanna meet?
- Shall we meet?
- Let's catch up.
- Let's set up a meeting.
- How about meeting (tonight)?
- Any plans for the weekend?
- What are you up to tonight?
- Do you have any plans for tonight?



Chcesz się spotkać?

Może byśmy się spotkali?

Spotkajmy się.

Umówmy spotkanie.

A może spotkanie (dziś wieczorem)?

Jakieś plany na weekend?

Co robisz dzisiaj wieczorem?

Masz jakieś plany na wieczór?

- | | |
|--------------------------|------------------|
| • How about (10:00)? | O 10:00? |
| • Does (10:00) suit you? | Pasuje ci 10:00? |
| • Is (10:00) OK? | 10:00 jest OK? |




Pasuje

- Suits me.
- OK with me.
- Perfect.



WIADOMOŚCI

Spotkania cd.



- Where you wanna meet?
- Where would you like to meet?
- Where shall we meet?

Gdzie chcesz się spotkać?

Gdzie chciałbyś się spotkać?

Gdzie się spotkamy?



Bądź w Cafe Nero

W bistro?

- Meet me at Cafe Nero.
- At (the bistro)?


W porządku

- Fine.
- Alright.
- Fair enough.



WIADOMOŚCI

odwołania, przekładania



- **Sorry, need to put off our meeting.**

- Przepraszam, musimy przełożyć nasze spotkanie.

- **Can we postpone it until Saturday?**


- Możemy przełożyć je na sobotę?

- **I can't make it to the meeting. I gotta call it off.**

- Nie dam rady się spotkać. Muszę odwołać to spotkanie.

- **I have to cancel our meeting. Something's come up, sorry.**

- Muszę odwołać nasze spotkanie. Coś mi wypadło. Przepraszam.




W odpowiedzi na takie zdania, wykorzystaj zwroty ze stron poprzednich:

TAK/ NIE/ W PORZĄDKU / NIE MA SPRAWY czy DZIĘKI ZA INFORMACJĘ itp.



WIADOMOŚCI

spotkania formalne



- **I would like to make an appointment with ...**

- Chciałbym umówić się na spotkanie z ... / Chciałbym umówić wizytę z ...

- **Would (10:00) suit you?**

- Czy 10:00 pasowałaby panu /pani?

- **Would it be possible to meet a little later?**

- Czy moglibyśmy się spotkać odrobinę później?

- **Could you tell me if you have any free slots next week?**

- Czy może mi pan/pani powiedzieć czy macie wolne terminy w przyszłym tygodniu?

Pasuje pani/panu o 10:00?

Pasuje

- **Does (10:00) suit you?**

- **(10:00) would be great.**

- **Is (10:00) convenient for you?**

- **(10:00) is perfect for me.**

- **Do you have any other slots?**

- Czy ma pani/pan jakieś inne terminy?

- **I'm sorry but I'm busy at that time.**

- Przepraszam, ale w tym terminie jestem zajęty.

- **Please, let me know if there are any cancellations.**

- Proszę dać mi znać jeśli ktoś coś odwoła / coś się zwolni.





WIADOMOŚCI

Reakcje na wydarzenia



- **I had a blast (watching this film).**

- dobrze się bawiłam (oglądając ten film)

- **I had a blast!**

- **I had a great time (yesterday).**

- **I had fun (last night).**

- **That was bomb!**

- **That was epic!**

- **That was amazing!**



Było super



- **I took great pleasure in (watching this film).**

- to była przyjemność

- **You stole the show!**

- skradłaś serca/ przyćmiłaś innych

- **Have fun!**
- **Have a nice time!**
- **Have a good time!**
- **Enjoy!**
- **Whoop it up! (slang)**

Baw się dobrze



WIADOMOŚCI



Przykro mi

- I'm sorry.
- I'm truly sorry.
- My bad!
- Apologies!
- I am ever so sorry.
- I messed up.
 - nawaliłam / dałam ciała
- I didn't mean to ...
 - nie chciałam ...
- I was in the wrong.
 - myliłam się
- It was wrong of me to ...
 - niepotrzebnie ...
- It was careless of me.
 - głupio zrobiłam
- I should never have ... (+ czasownik -ed/III forma)
 - nie powinnam była
- I owe you an apology.
 - jestem ci winna przeprosiny
- I (sincerely) apologise for ... (+ czasownik z ING)
 - naprawdę przepraszam za ...





WIADOMOŚCI

Skrótowce



- ASAP /A.S.A.P. - as soon as possible (jak najszybciej)
- ATM - at the moment (w tej chwili)
- b/c - because (ponieważ, bo)
- b/w - between (pomiędzy)
- BT - but (ale)
- BTW - by the way (tak a propos)
- BRB - be right back (zaraz wracam)
- CTN - can't talk now (nie mogę teraz gadać)
- CU - see you (do zobaczenia)
- CUL - see you later (do potem)
- CYA - cover your ass (kryję cię)
- CYE - check your email (sprawdź swój email)
- ETA - estimated time of arrival (szacowany czas przybycia)



WIADOMOŚCI

Skrótowce



- FYI - for your info (do twojej informacji)
- FYEO - for your eyes only - (tylko dla twoich oczu / nie pokazuj nikomu)
- GJ - good job (dobra robota)
- GL - good luck (powodzenia)
- GTG - gotta go (muszę lecieć)
- HAND - have a nice day (miłego dnia)
- HRU - How are you? (Jak się masz?)
- HTH - hope this helps (mam nadzieję, że to pomoże)
- IC - I see (kumam, rozumiem, czaję)
- IDK - I don't know (nie wiem)
- ILY - I love you (Kocham Cię)
- IMO - in my opinion (według mnie)
- IRL - in real life (w realu)
- J/K - just kidding (żartuję)



WIADOMOŚCI

Skrótowce



- LMK - let me know (daj mi znać)
- LOL - laughing out loud (kiedy coś jest super śmieszne)
- LTNS - long time no see (kope lat)

- MU - miss you (tęsknię za tobą)
- MMB / TMB - message me back / text me back (odpisz)
- N/A - not available (niedostępny)

- NC - no comment (bez komentarza)
- NP - no problem (nie ma sprawy)

- OMG - Oh my gosh / God! (wyraz zdziwienia - O matko!)
- OMW - on my way (już idę, jadę)
- OT - off topic (nie związane z tematem)

- PLS - please (proszę)
- POS - parent over shoulder (stary/stara mi zagląda przez ramię)

- QT - cutie (słodziak, ciacho)



WIADOMOŚCI

Skrótowce



- RE - regarding (odnośnie, w nawiązaniu do)
- RUOK - Are you ok? (wszystko w porządku?)
- SRY - sorry (przepraszam)
- TBH - to be honest (szczerze mówiąc)
- TBA - to be announced (zostanie ogłoszone)
- TBC - to be continued (cdn.) / to be confirmed (do potwierdzenia)
- TC - take care (trzymaj się)
- TGIF - Thank God It's Friday (dzięki Bogu już piątek)
- THX - thanks (dzięki)
- TIA - thanks in advance (z góry dziękuję)
- TTFN - ta-ta for now (na razie, trzymaj się)
- TMI - too much info (za dużo informacji)
- TTYL - talk to you later (pogadamy potem)
- U - you (ty, tobie)
- UR - your (twój, twoja, twoje)



WIADOMOŚCI

Skrótowce

- Y - why (dlaczego)
- YNt - why not (dlaczego nie)
- YOLO - you only live once (raz się żyje)
- YW - you're welcome (nie ma za co)

- WKND - weekend
- w/e - whatever (wszystko jedno, nie ważne)

- ZZZ - sleeping (śpię)
- 2 - to, two, too (do, dwa, również)
- 2DAY - today (dzisiaj)
- 2MORROW - tomorrow (jutro)

- 4 - for
- B4- before (przed, zanim)
- B4N - bye for now (na razie, trzymaj się)

- D8 - date (termin, data)
- GR8 - great (super)
- L8- late (późno, spóźniony)
- L8R - later (później)
- W8- wait (zaczekaj)





WIADOMOŚCI

Zakończenie



- Have a nice day/evening/ night.
- Hope to see you.

- Love
 - Hugs and kisses
 - XOXO
- } buziaki

- Bye for now
 - Bye
 - So long
 - Later
- } na razie

- Take care - trzymaj się
- Take it easy.
- Cheers - na razie
- Cheerio! (slang) - nara, czołem, pa



Strefa praktyki



PRACTICE 1

Łączysz się na transmisję live. Chcesz być uprzejmy/-a, dlatego przesyłasz pozdrowienia. Po drodze jednak napotykasz pewnego rodzaju utrudnienia. Skomentuj w odpowiedni sposób, zawierając pozdrowienia i problemy jakie się pojawiły.

My notes

.....

.....

.....

.....

.....

.....

.....

.....

.....

.....

.....

.....

.....

.....

.....

.....

.....

.....

.....


.....

.....

.....

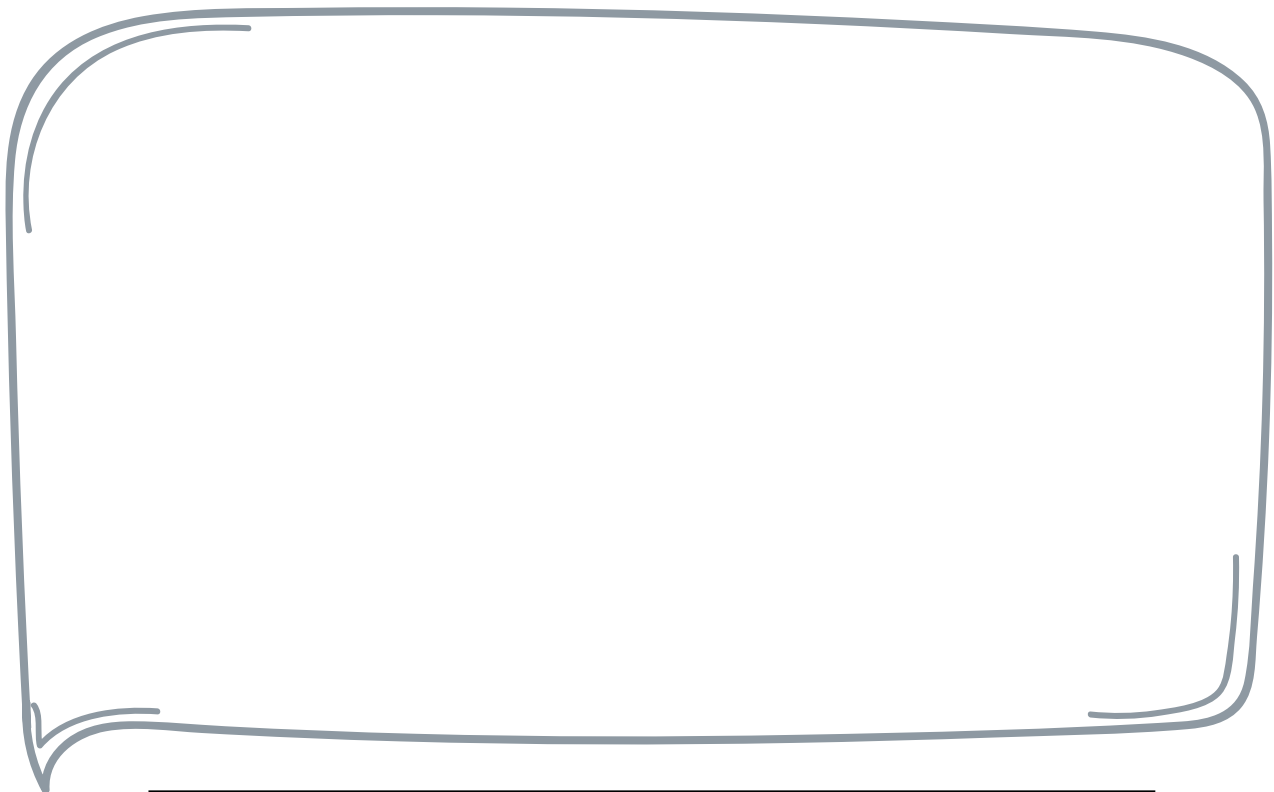
PRACTICE 2

Widzisz post z informacją o wydarzeniu, które Cię interesuje. W komentarzu wyraż swoją ekscytację oraz napisz czy będziesz na tym wydarzeniu czy nie.



PRACTICE 3

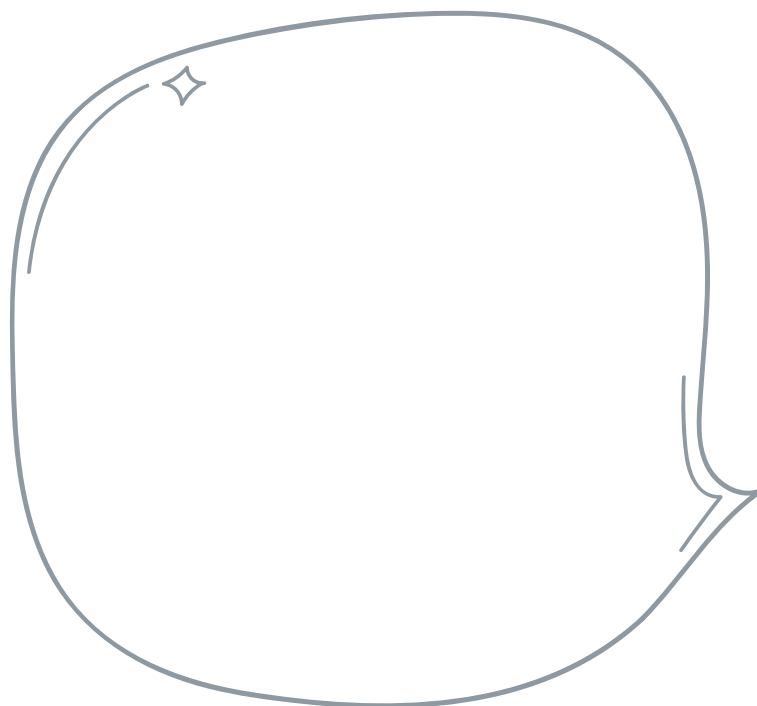
Czytasz post, w którym autor wyraża opinię na temat tego, że kobiety, które mają małe dziecko/ dzieci powinny mieć możliwość wzięcia urlopu macierzyńskiego do trzeciego roku życia dziecka. W komentarzu napisz czy zgadzasz się z tą opinią, czy też masz w tej sprawie inne zdanie.



PRACTICE 4



Twoja koleżanka wstawiła fotkę z pobytu na wakacjach w ekskluzywnym hotelu.
Skomentuj.



PRACTICE 5



Podziękuj za pomoc

.....

Podziękuj za udostępnienie twojego posta

.....

Podziękuj za super wpis

.....

Podziękuj za motywację

.....

Podziękuj z góry

.....

PRACTICE 6



Kolega dziękuje ci za pomoc. Zareaguj.

.....

Szef dziękuje ci za to, że zostałeś/-eś dłużej w pracy. Zareaguj.

.....

Koleżanka dziękuje ci za przesłanie zdjęcia. Zareaguj.

.....

Instagrammer dziękuje ci za komentarz. Zareaguj.

.....

Nieznajomy dziękuje ci za podpięcie linka. Zareaguj.

.....

PRACTICE 7

Czytasz wspaniały artykuł. Wyraż słowa uznania dla autora w komentarzu.



PRACTICE 8

W poście autor opisuje jak osiągnął sukces. Skomentuj wyrażając swoje uznanie.



PRACTICE 9

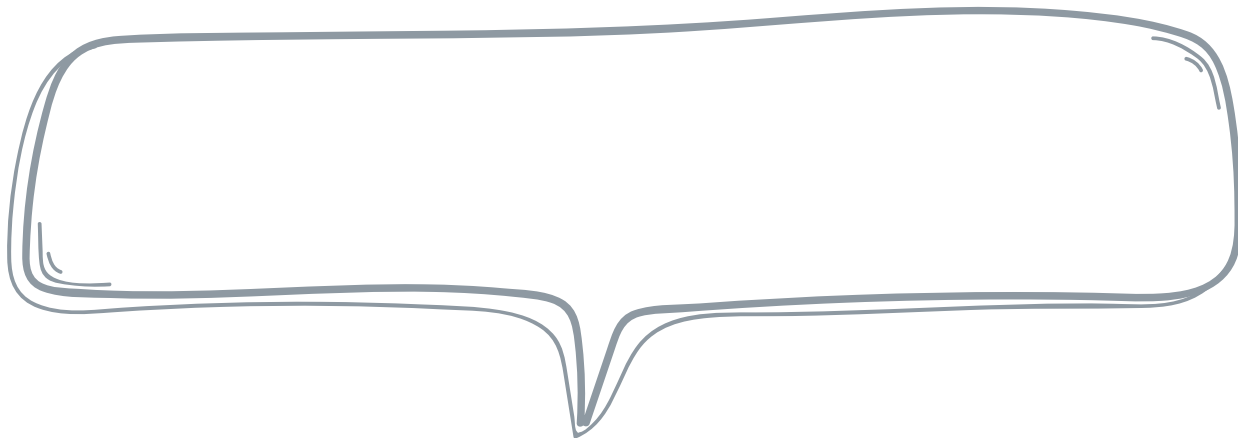
Właśnie twój Facebookowy guru opublikował wyzwanie. Zadaje ci w nim pytanie czy podejmujesz się tego wyzwania. Skomentuj.

PRACTICE 10

Jesteś zainteresowany/-na wydarzeniem online. Napisz to w komentarzu.

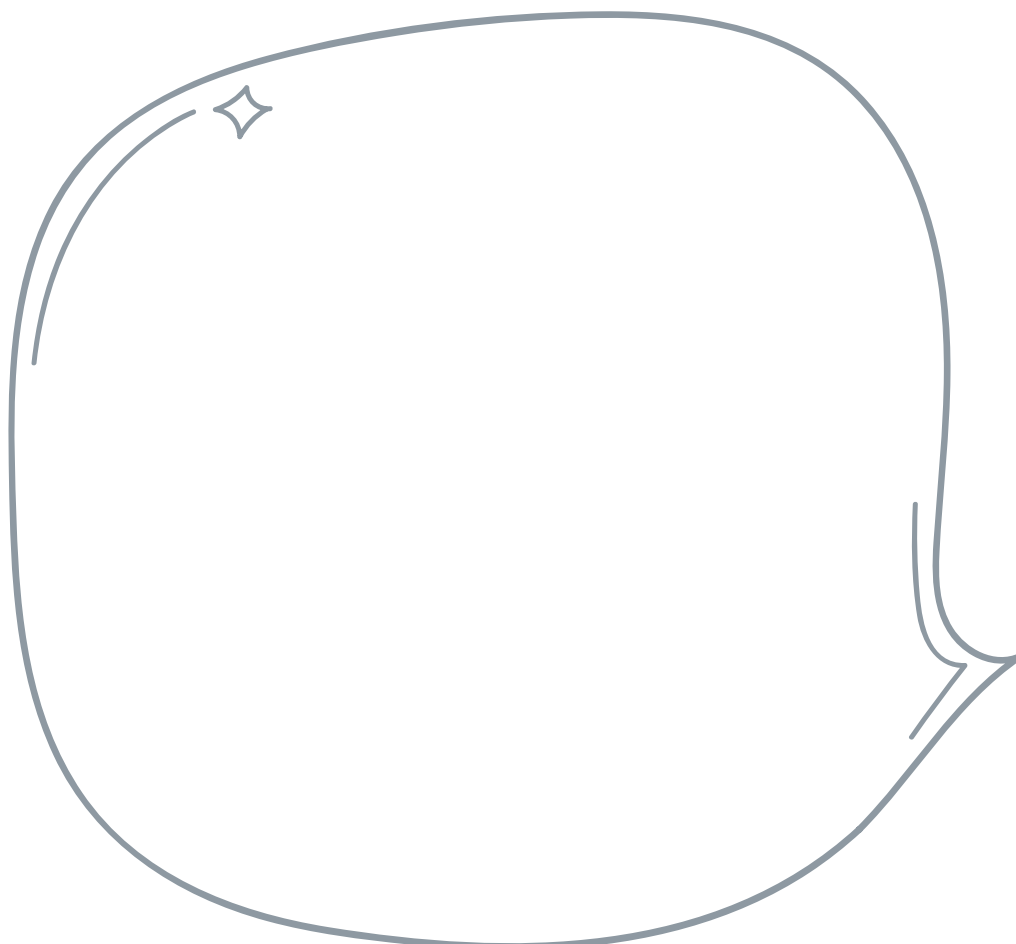
PRACTICE 11

Czytasz post, w którym autor wyjaśnia różnicę pomiędzy Present Perfect Simple a Continuous. W komentarzu napisz czy rozumiesz już o czym jest mowa, czy to dalej czarna magia dla ciebie.




PRACTICE 12

Widzisz fotkę z super przystojnym facetem i całkiem niezłą laską obok. Skomentuj.



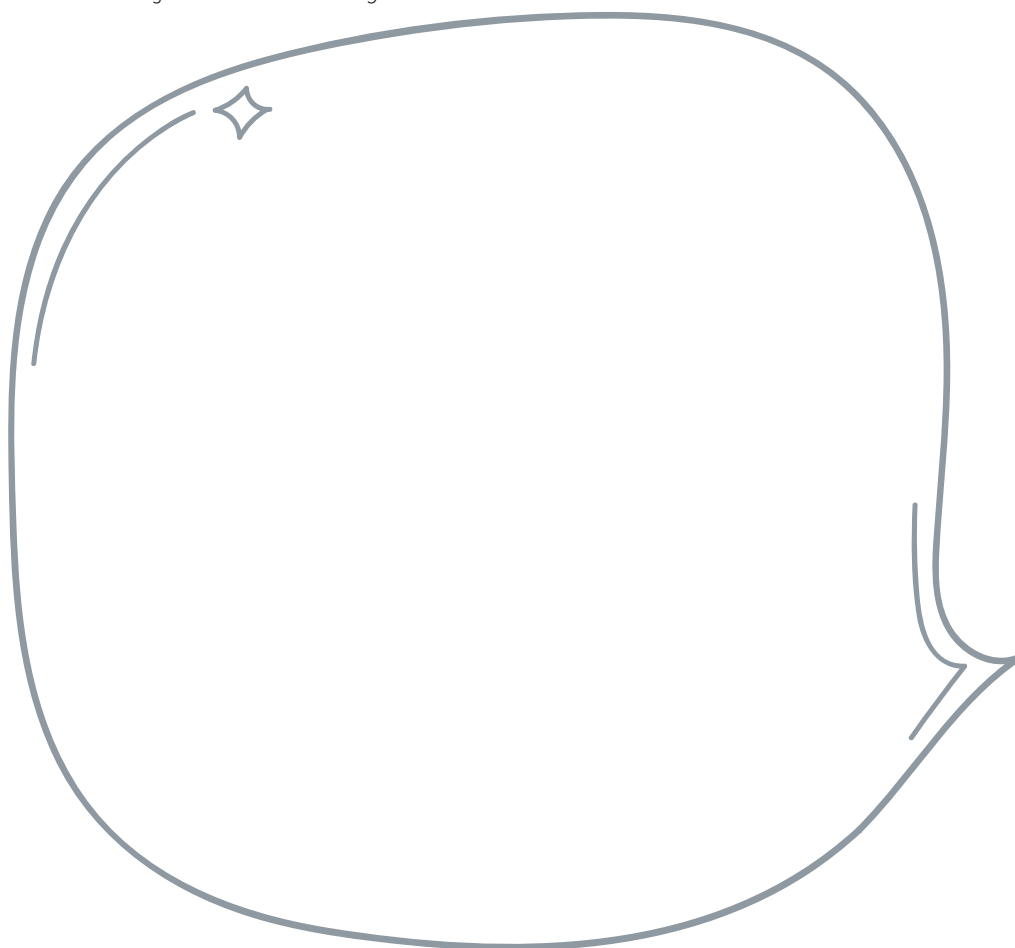
PRACTICE 13

Widzisz zdjęcie, które powala z nóg. Skomentuj.



PRACTICE 14

Osoba, którą obserwujesz przeszła właśnie metamorfozę. Możesz teraz podziwiać efekty tej przemiany. Skomentuj, skupiając się na wyglądzie, ubraniach i ogólnym odbiorze tej metamorfozy.




PRACTICE 15

Obejrzałeś/łaś 'power speech' (inspirującą przemowę) osoby, którą obserwujesz.
Skomentuj.



PRACTICE 16

Ktoś właśnie skomplementował Cię / Twoje zdjęcie na profilu.
Zareaguj w komentarzu.



PRACTICE 17



Czytasz post, w którym autor pisze o odebraniu nagrody za swoje osiągnięcia. Dokonał/-ła czegoś wielkiego. Pogratuluj mu/jej w komentarzu.

PRACTICE 18

Złóż życzenia urodzinowe znajomej/ znajomemu z Facebooka.

PRACTICE 19



Twój znajomy / Twoja znajoma opublikowała post, w którym pisze bardzo poruszającą historię. Skomentuj.

PRACTICE 20

W ostatnim poście na profilu nauczyciela angielskiego, zadano pytanie jak powiedzieć jakiś zwrot po angielsku. Ty jednak nie znasz odpowiedzi. Nie wiesz jaki to zwrot. Wyraź to w komentarzu.

PRACTICE 21



Widzisz zdjęcie szczęśliwej pary obchodzącej rocznicę (ślubu, poznania, pierwszej randki itp.). W komentarzu złóż życzenia.


PRACTICE 22

Znajomy z Facebooka/ Instagrama czy LinkedIna będzie zdawał egzaminy. W komentarzu życz mu powodzenia.

PRACTICE 23




Jesteś zaskoczony/na tym co widzisz na zdjęciu / czytasz w poście.
Wyraź swoje zaskoczenie w komentarzu.




PRACTICE 24

Ktoś napisał w komentarzu o sytuacji, w której ty też się znajdujesz.
Napisz w komentarzu, że masz tak samo.



PRACTICE 25



Stosując zwroty związane z wyrażaniem opinii, wypowiedz się w poniższych kwestiach:

1. Wearing face masks
2. Being on a diet
3. Having a pet
4. Watching Netflix films & series
5. Online education
6. Working abroad
7. Training at home or at the gym
8. Saving money
9. Having a brand new car or a second-hand one
10. Learning foreign languages

My opinions

A series of horizontal dotted lines for writing.

My opinions



A series of horizontal dotted lines for writing, spanning the width of the page. A solid vertical line is positioned on the left side of the page, starting from the top of the dotted lines and extending down to the footer area.



Uzupełnij dialog messenger'owy własnymi pomysłami:

X: Hi ! What's up?

Y:

X: Just a quick note to let you know that we're meeting at Cafe Nero tomorrow.

Y:

X: No sweat!

Y:

X: Nah.

My own dialogue

.....

.....

.....

.....

.....

.....

.....

.....

.....

.....

.....

.....

.....

.....

.....

.....

.....

.....

.....

.....

.....

.....

.....

.....

.....

.....

.....

.....

.....

.....

.....

.....

.....

.....

.....

.....

.....

.....

.....

.....

.....

.....

.....

.....


.....

.....

.....

.....

.....



Przetłumacz mini dialogi:

1.

X: W porządku. A może byśmy spotkali się jutro wieczorem?

Y: Przepraszam Cię, ale mam inne plany. Odezwę się.

.....
.....
.....
.....
.....

2.

X: Będę wdzięczny jeśli prześlesz mi ten PDF jak najszybciej.

Y: Oczywiście, nie ma sprawy. Już się za to biorę.

.....
.....
.....
.....
.....

3.

X: Masz ochotę na obejrzenie jakiegoś filmu?

Y: Z przyjemnością. Co proponujesz?

.....
.....
.....
.....
.....

4.

X: A może byśmy poszli na mecz koszykówki?

Y: Sorki, ale to nie moja bajka.

.....
.....
.....
.....
.....



5.

X: Jutro o 10:00?

Y: Przepraszam, ale nie dam rady.

.....
.....
.....

6.

X: Musimy się spotkać i nadrobić te wszystkie lata. Dzisiaj wieczorem?

Y: Przykro mi, ale muszę odmówić. Jestem zawałona robotą.

.....
.....
.....
.....
.....

7.

X: Świetnie się wczoraj bawiłam.

Y: Serio?! Cieszę się.

.....
.....
.....
.....

8.

X: Tak strasznie cię przepraszam. Dałam ciała.

Y: Nie przejmuj się.

X: Coś mi wyskoczyło.

Y: Nie ma sprawy.

.....
.....
.....
.....
.....



Dokończ zdania z wiadomości własnym pomysłem:

- 1. I'm just checking in on
- 2. Just a quick note to say that
- 3. I'm getting back to you about
- 4. As promised, I'm
- 5. I'm sorry. I didn't mean to
- 6. OMG! I messed up! I
- 7. Do you fancy?
- 8. How about?
- 9. Would you be able to?
- 10. I took great pleasure in yesterday. I had a blast.

My own sentences with other phrases

.....

.....

.....

.....

.....

.....

.....

.....

.....

.....

.....

.....

.....

.....

.....

.....

.....

.....

.....

.....

.....

.....

.....



Odkoduj wiadomości zapisane skrótowcami:

1.

X: HRU?

Y: OK, U?

X: CYE, PLS.

Y: Fine. On it!

X: GR8! FYEO, remember!

Y: IC. W8 a sec. Need to pick up the phone.

X: Right! LMK when U get it.

Y: SRY. Longer call. TTYL.

X: NP. B4N.

.....

.....

.....

.....

.....

.....

.....

.....

.....

.....

.....

.....

.....

.....

.....

.....

.....

.....

.....

.....


.....

.....

.....

.....

2.



X: LTNS

Y: GR8 2 hear from U.

X: Any plans 4 the WKND?

Y: Not really. Y?

X: Going 2 the mountains. Wanna come?

Y: D8?

X: May 20

Y: IDK b/c I'm working. Will see if I can take a day off.

X: LMK 2MORROW at the latest.

Y: Sure. I'll tell you ASAP.

X: CUL.

.....

.....

.....

.....

.....

.....

.....

.....

.....

.....

.....

.....

.....

.....

.....

.....

.....

.....

.....


.....

.....

.....

.....

.....



3.

X: RUOK?

Y: SRY. CTN.

X: MU

Y: GTG

X: MMB L8R

Y: TC

X: TTFN

A series of horizontal dotted lines for writing practice, spanning the width of the page below the text.

4.

X: A quick update. Meeting postponed.

Y: Till which D8?

X: Until next Friday. TBC.

Y: OMG. Going to the doc then.

X: U have to be there. I won't CYA again.

Y: Someone's knocking. BRB.

Y: I'm back. FYI, I'm gonna be a mother.

X: What?! Seriously?!


Y: J/K :) LOL. I wanna check out the new mall.

X: IMO you're crossing the line.


Y: TBH I don't care.

X: GL

Y: THX



.....
.....
.....
.....
.....
.....
.....
.....
.....
.....
.....
.....
.....
.....
.....
.....
.....
.....
.....
.....
.....
.....



5.

X: RE our chat, sending U the address.

Y: THX

X: HTH

Y: For sure. BTW, do U know the boss's ETA?

X: B4 noon.

Y: And the gala?

X: TBA

Y: OT, did you see „Joker“?

X: Watching it ATM ;)

Y: NC ;)

X: Oh, come on. Lunch break.

Y: Change your FB status.

X: N/A - done!

Y: CU at the airport.

X: CU

.....

.....

.....

.....

.....

.....

.....

.....

.....

.....

.....

.....

.....

.....

.....

.....

.....

.....

.....

.....

.....

.....

.....


.....

PRACTICE 30



Znajomy/ Znajoma proponuje ci wyjście do restauracji wieczorem.

Ty jednak nie bardzo możesz pójść. Napisz odpowiednią wiadomość.




PRACTICE 31



Znajomi na czacie grupowym proponują wspólny wypad do Sopotu.


Jesteś zachwycony/-na pomysłem. Odpowiedz w wiadomości.




PRACTICE 32




Napisz swój własny dialog, w którym ktoś chce umówić z tobą spotkanie. Zawrzyj jak najwięcej szczegółów. Zwrotów szukaj w sekcji "Wiadomości - spotkania"






Coach your brain



TASK 1


Wykorzystując zwroty z sekcji „Komentowanie - Podziękowania”,
podziękuj sobie dzisiaj za coś.




TASK 2

Wyobraź sobie, że jesteś w miejscu, w którym zawsze chciałeś/chciałaś być.
Przywitaj się ze światem z tego miejsca.





Coach your brain



TASK 3

Dokończ zdanie:

I absolutely love the way I- Uwielbiam sposób w jaki JA ...







TASK 4

Jesteś pełen/pełna uznania dla siebie za coś co zrobiłeś/-łaś. Wyraż to za pomocą jednego ze zwrotów z sekcji „Komentowanie - Uznanie”

Wpisz tutaj swoje imię :

.....






Coach your brain



TASK 5

Pomyśl z jakiego powodu jesteś szczęśliwym człowiekiem. Wybierz jeden z idiomów (Jestem w siódmym niebie) i dopisz dlaczego.



TASK 6


Jesteś szczęśliwy/-a i cieszysz się na myśl o wielu rzeczach. Dokończ zdania. Znajdź wiele powodów swojej radości:

I'm glad to

I'm thrilled to

I'm so elated to

I'm delighted to



Coach your brain



TASK 7

Czy jest coś na co czekasz niecierpliwie? Daj znać tutaj, wykorzystując któryś ze zwrotów z sekcji „Komentowanie - Wydarzenia”



TASK 8

Pomyśl co zrobisz z przyjemnością. Dokończ zdanie:

It'll be a pleasure to

.....

.....

.....

.....

.....

.....

.....

.....

.....

.....

.....

.....

.....

.....

.....

.....

.....


.....

.....

.....

.....

.....



Coach your brain



TASK 9

Na jakie wydarzenie zareagowałbyś/łabyś słowami:

I'M IN! / I'M DOWN!




TASK 10

Kiedy ktoś prosi cię o zrobienie czegoś, odpowiadasz:

I'm on it!

I'll do it
in a sec.

Zakreśl odpowiednie.



Coach your brain



TASK 11

Wykorzystując jakiś zwrot z sekcji „Komentowanie - Zgadzam się, Zgadzam się do pewnego stopnia, Nie zgadzam się” wyraż swoją opinię do każdego zdania.

1. I'm a well-organised person who constantly monitors every step.

2. I'm a bit scatty but everything's under control.

3. I'm a well-organised person but I don't go to extremes.

4. I'm not organised at all. I get lost in my daily chores.

5. I'm a spontaneous person. Whatever will be, will be.

1.

.....
.....
.....
.....
.....
.....

2.

.....
.....
.....
.....
.....
.....

3.


.....
.....
.....
.....
.....
.....

4.

.....
.....
.....
.....
.....
.....

5.

.....
.....
.....
.....
.....
.....



Coach your brain



TASK 12


Pomyśl teraz sobie, że chcesz powiedzieć na głos o swoich słabościach nad którymi chciałbyś / chciałabyś popracować. Dokończ zdania:

I acknowledge that


I sense that ...

I've just realised that ...






Coach your brain



TASK 13

Spójrz w lustro.

Skomplementuj samego/ samą siebie.



TASK 14

O jakich swoich dokonaniach możesz powiedzieć : Impressive! Wonderful! Amazing!

.....

.....

.....


.....

.....


.....

.....

.....



Coach your brain



TASK 15

Ubijeraj się tak jak chcesz się czuć. W co musiałbyś/ musiałabyś się ubrać, abyś sam/sama sobie powiedział/a : **So chic! Sensational! Ravishing!**

.....
.....
.....
.....
.....
.....
.....
.....
.....
.....
.....
.....
.....
.....
.....
.....
.....
.....
.....
.....
.....




TASK 16

Jesteś mądrym człowiekiem. Dużo potrafisz i jeszcze więcej wiesz. Dokończ zdanie:


I'm a smart cookie because

.....
.....
.....
.....
.....
.....
.....
.....
.....
.....
.....
.....
.....
.....
.....
.....
.....
.....
.....
.....
.....





Coach your brain



TASK 17

Co sprawia, że twoja dusza śpiewa? Wypisz wszystko co cię wzmacnia, poprawia Ci humor i powoduje, że jesteś szczęśliwy/-a. **The things that make my heart sing:**

.....

.....

.....

.....

.....

.....

.....

.....

.....

.....

.....

.....

.....

.....

.....

.....

.....

.....

.....

.....

.....

.....

.....



.....

.....

.....

.....

.....

.....

.....

.....

.....

.....

.....

.....

.....

.....

.....

.....

.....


.....

.....

.....

.....

.....



Coach your brain



TASK 18

Czego możesz sobie pogratulować? Pomyśl o każdym, nawet najmniejszym sukcesie i uzupełnij zdania. W wykropkowane miejsca wpisz swoje imię, a za ikonką nagrody za swój sukces.

....., my respects!



....., hats off!



....., you rock!




....., you're a genius!



....., you've done very well!





Coach your brain



....., you're on a roll!



....., way to go!



....., you're on fire!




....., nice one!



....., congrats!





Coach your brain



TASK 19

Wyobraź sobie, że jesteś systematyczną i sumienną osobą. Wyrabiasz nawyk regularnej nauki języka. Aby nawyk był kontynuowany musi być przyjemny i zwieńczony nagrodą.

Zatem sam/sama przed sobą mówisz: **You've earned this!**

Jakie nagrody przewidujesz dla siebie po zakończeniu działania, które jest nowym nawykiem? Możesz wpisać poniżej konkretny nawyk systematycznej nauki (np. codziennie po obiedzie uczyć się słówek przez 10 minut) i jaką nagrodę za to otrzymasz.

Nawyk



Nagroda



.....

.....

.....

.....

.....

.....

.....

.....

.....

.....

.....

.....

.....

.....

.....

.....

.....

.....

.....

.....

.....

.....

.....

.....

.....

.....

.....

.....

.....

.....

.....

.....

.....

.....

.....

.....

.....

.....


.....

.....

.....

.....

.....



Coach your brain




TASK 20


To, że czegoś nie wiesz, nie oznacza, że jesteś głupi. To szansa na eksplorację, na zadawanie pytań i poszerzanie własnych horyzontów. Najważniejsze to być świadomym swojej niewiedzy i dążyć do rozwoju. Napisz czego nie wiesz, a co chciałbyś/ chciałybyś wiedzieć. Z pewnością zainspiruje Cię to do szukania odpowiedzi i samorozwoju.

I haven't got a clue

I have no idea

..... is a mystery to me.





Coach your brain




TASK 21

Twój mózg uwielbia nowości i bycie zaskakiwanym (oczywiście pozytywnie). Wyobraź sobie teraz idealną lekcję angielskiego. Co sprawiłoby Cię w osłupienie, miło zaskoczyło?

Dokończ wypowiedzi:

I'm flabbergasted!

It left me speechless!



Klucz odpowiedzi

Odpowiedzi do zadań: **PRACTICE 1 - PRACTICE 5** (str. 67-69) są odpowiedziami w formie zwrotów, które znajdziesz w odpowiednich do tematu sekcjach. Wystarczy przepisać zwrot, który oddaje to co chcesz powiedzieć.

PRACTICE 6 (str. 70) - zwroty do tych sytuacji są zwrotami oznaczającymi polskie: nie ma sprawy. Wybieraj z sekcji "reakcje na podziękowania"

PRACTICE 7 - PRACTICE 24 (str. 70 - 78) - odpowiedzi to zwroty z odpowiednich sekcji komentowania. Wybierz spośród podanych tam zwrotów takie wyrażenie, które wyraża to co chcesz powiedzieć.

PRACTICE 25 (str. 79) - przykładowe odpowiedzi (możesz się rozpisać). Ja podaję krótkie odpowiedzi.

1. In all honesty, I can't see any advantages of wearing them outdoor.
2. I feel that being on a diet can be very helpful for some people, but it may become a real burden for the others.
3. If you ask me, I think that having a pet is the best you could do, especially when you have small children at home.
4. To me, watching Netflix films and series is an amazing way to improve my language skills.
5. It seems to me that online education has become very common and some people will not resign from this form of education, just for their own comfort.
6. From my point of view, working abroad can be an excellent experience and a good way to earn decent money.

Klucz odpowiedzi

7. As far as I can tell, I prefer training at the gym because I can get out of the house, meet people and spend a good time training and socialising.

8. I'm not gonna lie, I'm not good at it but I'm currently building a new habit of putting money aside.

9. Honestly speaking, having a second-hand car is by far the best option because a brand-new car loses value the moment it leaves the showroom.

10. It is my view that learning foreign languages helps to communicate with people around the world as well as improves our memory.

PRACTICE 26 (str. 81) Przykładowa odpowiedź

Hi! What's up?

Nothing much.

Just a quick note to let you know that we're meeting at Cafe Nero tomorrow.

Can't make it tomorrow. Sorry.

No sweat!

Is Mark gonna be there as well?

Nah

PRACTICE 27 (str. 82)

1. X: Fair enough. How about meeting tomorrow night? Y: Sorry but I have other plans.

In touch.

2. X: I wonder if you could send me the PDF ASAP. Y: Sure, no problem. I'm on it.

3. X: Do you fancy watching a film? Y: I'd love to. What do you propose to watch?

Klucz odpowiedzi

4. X: What about going to a basketball match? Y: Sorry, not my thing.

5. X: Tomorrow, at 10:00? Y: I'm sorry but I can't make it.

6. X: We must meet and catch up on all those years. Tonight?

Y: Do you mind if I take a rain check? I'm snowed under.

7. X: I had a blast yesterday. Y: Seriously?! I'm glad to hear that.

8. X: I'm truly sorry. I messed up. Y: No biggie.

X: Something has come up. Y: No hassle at all!

PRACTICE 28 (str. 84) Przykładowe odpowiedzi

1. I'm just checking in on your day. What's up?

2. Just a quick note to say that I'll be late.

3. I'm getting back to you about our meeting.

4. As promised, I'm sending you the contact details of my doctor.

5. I'm sorry. I didn't mean to make you sad.

6. OMG! I messed up! I didn't send the email you asked me for.

7. Do you fancy going for a pizza tonight?

8. How about scheduling the meeting for Monday at 9:00?

9. Would you be able to send me the draft today?

10. I took great pleasure in watching the spectacle. I had a blast.

PRACTICE 29 (str. 85)

1.

X: How are you?

X: Great! For your eyes only, remember!

Y: OK, you?

Y: I see. Wait a sec. Need to pick up the phone.

X: Check your email, please.

X: Right. Let me know when you get it.

Y: Fine. On it.

Y: Sorry. Longer call. Talk to you later.

X: No problem. Bye for now.

Klucz odpowiedzi

2.

X: Long time no see.

Y: Great to hear hear from you.

X: Any plans for the weekend?

Y: Not really. You?

X: Going to the mountains. Wanna come?

Y: Date?

X: May 20.

Y: I don't know because I'm working.

Will see if I can take a day off.

X: Let me know tomorrow at the latest.

Y: Sure. I'll tell you as soon as possible.

X: See you later.

4.

X: A quick update. Meeting postponed.

Y: Till which date?

X: Until next Friday. To be confirmed.

Y: Oh my gosh. Going to the doc then.

X: You have to be there. I won't cover your ass
again.

Y: Someone's knocking. Be right back.

....

Y: I'm back. For your information,
I'm gonna be a mother.

X: What?! Seriously?!

Y: Just kidding. Laughing out loud. I wanna check
out the new mall.

X: In my opinion, you're crossing the line.

Y: To be honest, I don't care.

X: Good luck.

Y: Thanks.

3.

X: Are you ok ?

Y: Sorry. Can't talk now.

X: Miss you.

Y: Gotta go.

X: Message me back later.

Y: Take care.

X: Ta-ta for now.

5.

X: Regarding our chat, sending you the address.

Y: Thanks.

X: Hope it helps.

Y: For sure. By the way, do you know the boss's
estimated time of arrival?

X: Before noon.

Y: And the gala?

X: To be announced.

Y: Off topic, did you see "Joker"?

X: Watching it at the moment.

Y: No comment.

X: Oh, come on. Lunch break.

Y: Change your FB status.

X: Not available - done!

Y: See you at the airport.

X: See you.

Klucz odpowiedzi

PRACTICE 30 (str. 90) Odpowiedzi do tego zadania wybieraj z sekcji "Wiadomości - propozycje, akceptacja i odmowa"

PRACTICE 31 (str. 91) Odpowiedzi do tego zadania wybieraj z sekcji "Wiadomości - propozycje, akceptacja i odmowa"

PRACTICE 32 (str. 92) Przykładowa odpowiedź:

X: Shall we meet tomorrow?

Y: Great idea. What time?

X: How about 17:00?

Y: Can we meet a bit later? 17:30?

X: Suits me.

Y: Where shall we meet?

X: At the small French café in the downtown?

Y: Fair enough.

X: Great. See you there at 17:30.

Y: Cheerio!

Sekcja **Coach your brain**

TASK 1:

Odpowiedzi są twoimi własnymi odpowiedziami. Pamiętaj tylko, że dziękując sobie za zrobienie czegoś, do czasownika dodajesz -ING:

I thank myself for being positive all day long today.

TASK 2:

Odpowiedzią jest zwrot z sekcji "Live/Webinar - powitania"

TASK 3:

Odpowiedzi są twoimi własnymi odpowiedziami. Przykład: I absolutely love the way I dance.

TASK 4:

Odpowiedzią jest zwrot z sekcji "Komentowanie - uznanie"

Klucz odpowiedzi

TASK 5:

Odpowiedzi są twoimi własnymi odpowiedziami. Przykład: I'm as happy as Larry because I've finished my online course.

TASK 6:

Odpowiedzi są twoimi własnymi odpowiedziami. Pamiętaj tylko, że czasowniki po tych zwrotach stawiasz w formie podstawowej, np: I'm glad to have a family. I'm thrilled to be able to invest in my own development, itp.

TASK 7:

Odpowiedzi są twoimi własnymi odpowiedziami. Pamiętaj tylko, że po zwrocie: I'm looking forward to, stawiasz czasownik z końcówką -ING:
I'm looking forward to taking part in it.

TASK 8:

Odpowiedzi są twoimi własnymi odpowiedziami. Po tym zwrocie stawiasz czasowniki w formie podstawowej. Przykład: It'll be a pleasure to go away for the weekend.

TASK 9:

Odpowiedzi są twoimi własnymi odpowiedziami. Przykład: Online webinar - time management.

TASK 10:

Odpowiedzi zaznaczasz samodzielnie. Tłumaczenie zwrotów: I'm on it. - już się za to biorę
I'll do it in a sec. - zaraz się za to wezmę.

TASK 11:

Odpowiedzi są twoimi własnymi odpowiedziami. Tłumaczenie zdań:

1. Jestem dobrze zorganizowaną osobą i monitoruję każdy krok.
2. Jestem trochę roztrzępaną osobą, ale mam wszystko pod kontrolą.
3. Jestem dobrze zorganizowaną osobą choć nie wpadam w skrajności.
4. Nie jestem zorganizowany/-na zupełnie. Gubię się w codziennych obowiązkach.
5. Jestem spontaniczną osobą. Co będzie to będzie.

TASK 12:

Odpowiedzi są twoimi własnymi odpowiedziami. Przykład: I acknowledge that I spend too much time on Facebook / Instagram.

Klucz odpowiedzi

TASK 13:

Odpowiedzi są twoimi własnymi odpowiedziami. Zwroty zaczerpnij z sekcji "Komentowanie - komplementy"

TASK 14:

Odpowiedzi są twoimi własnymi odpowiedziami. Przykład: I've saved 2000 zł.

TASK 15:

Odpowiedzi są twoimi własnymi odpowiedziami. Przykład: I would wear a little black dress and gold high heels.

TASK 16:

Odpowiedzi są twoimi własnymi odpowiedziami. Przykład: I'm a smart cookie because I know how to create a website!

TASK 17:

Odpowiedzi są twoimi własnymi odpowiedziami. Pamiętaj, że jeśli piszesz: Bieganie powoduje, że moja dusza śpiewa, postaw czasownik RUN z końcówką -ING: Running makes my heart sing.

TASK 18.

Odpowiedzi są twoimi własnymi odpowiedziami. Dokonania z reguły zapisujemy w czasie Present Perfect (osoba + czasownik III f/-ed), np: I've done 3 courses.
Jeśli podasz dokładnie kiedy coś zrobiłeś / łaś, zastosuj czas Past Simple (osoba + czasownik II f/-ed), np: I did 3 courses last month.

TASK 19:

Odpowiedzi są twoimi własnymi odpowiedziami. Przykład:
Nawyk (habit) : Every day after dinner I'm learning new words for 10 minutes.
Nagroda (reward): I'm gonna watch one episode of my favourite serial.

TASK 20:

Odpowiedzi są twoimi własnymi odpowiedziami. Przykłady:
I have no idea how to fix a car.
I haven't got a clue what to do when I come across a bear in the woods.
Doing the books (prowadzenie księgowości) is a mystery to me.

Klucz odpowiedzi

TASK 21:

Odpowiedzi są twoimi własnymi odpowiedziami. Przykład:

I'm flabbergasted ! Our teacher organised a task in which we could speak for an hour.

TASK 22:

Odpowiedzi są twoimi własnymi odpowiedziami. Przykład:

I'm gonna stop drinking coffee with sugar.

I'm planning to learn Spanish every day for 10 minutes.

Słowniczek

A

1. Absolutely love it - uwielbiam / podoba mi się.
2. Absolutely not / Certainly not - zdecydowanie nie
3. Absolutely - oczywiście, zdecydowanie, tak
4. A bit under the weather - trochę źle się czuję
5. Actually, ... - w zasadzie, tak naprawdę
6. Adorable - słodziak
7. Again and again, congrats - moje gratulacje
8. Already awe-some - super / fantastyczny / cudowny
9. All right / Alright - w porządku
10. All the best on your special day - wszystkiego najlepszego w tym szczególnym dniu
11. Another year, another reason to celebrate - kolejny rok i kolejny powód do świętowania
12. Anytime - nie ma za co
13. Apologies - przepraszam
14. A quick note to let you know that - piszę, żeby ci powiedzieć, że ...
15. A quick update - szybkie info
16. ASAP - tak szybko jak to możliwe
17. As a matter of fact, I think ... - tak naprawdę, sądzę, że ...
18. As far as I can tell ... - z tego co wiem, o ile mi wiadomo
19. As I see it ... - według mnie
20. As promised I ... - tak jak obiecałem ...
21. As we discussed, I'm ... - tak jak ustaliliśmy, ...
22. ATM - w tej chwili
23. Aww / Awesome / Amazing - ojej! cudowny, fantastyczny

Słowniczek

B

- 24. Beats me - nie mam pojęcia, nie ogarniam
- 25. Best of luck - powodzenia
- 26. Bewitching - czarujący, uroczy, urzekający
- 27. b/c - ponieważ
- 28. Big love from - pozdrowienia z ...
- 29. Blow them away - powodzenia, zrób na nich wrażenie, rzuć ich na kolana
- 30. Bravo - brawo
- 31. Break a leg - połamania nóg
- 32. Breathtaking - zapierające dech w piersiach
- 33. BRB - zaraz wracam
- 34. BT - ale
- 35. BTW - tak a propos
- 36. b/w - pomiędzy
- 37. Bye for now - na razie
- 38. Bye - cześć, na razie

Słowniczek

C

- 39. Can see you/hear you perfectly - widzę / słyszę
- 40. Can you... ? - Czy możesz ... ?
- 41. Captivating - zniewalający, urzekający
- 42. Certainly - z pewnością, zdecydowanie, tak
- 43. Charismatic you are - ależ ty jesteś charyzmatyczna
- 44. Cheers - pozdrowienia, dzięki, pa, pozdro, na razie
- 45. Cheerio - na razie
- 46. Chic - piękna, elegancka
- 47. Cool - super
- 48. Congratulations/ Congrats - gratulacje
- 49. Congratulations on your achievement. - gratuluję sukcesu/ osiągnięcia
- 50. Could you ... ? - Czy mógłbyś ... ?
- 51. Could you possibly ... ? - Czy mógłbyś ... ? (bardzo uprzejma forma)
- 52. CTN - nie mogę teraz rozmawiać
- 53. CU at the (webinar) - do zobaczenia na (webinarze)
- 54. CU - do zobaczenia
- 55. CUL - do potem, do zobaczenia
- 56. CYA - kryję cię
- 57. CYE - sprawdź swój e-mail

Słowniczek

D

- 58. Date saved. - termin zapisany
- 59. Definitely. - tak, zdecydowanie
- 60. Done - zrobione
- 61. Don't ask me. - nie wiem, nie pytaj
- 62. Don't count the candles, just enjoy the glow. - wszystkiego najlepszego
- 63. Don't get me wrong. - nie zrozum mnie źle
- 64. Don't mention it. - nie ma za co, nie ma sprawy
- 65. Drop dead gorgeous - bardzo atrakcyjna
- 66. Do you fancy ... ? - masz ochotę na ... ?
- 67. Do you feel like ..? - masz ochotę na ... ?

E

- 68. Easier said than done. - łatwiej powiedzieć niż zrobić
- 69. Elegant picture. - super fotka
- 70. Enjoy. - miłego (dnia, imprezy itp.)
- 71. ETA - szacowany czas przybycia
- 72. Exactly. - dokładnie tak
- 73. Excellent news. - wspaniałe wiadomości

Słowniczek

F

- 74. Fab - bajeczna
- 75. Fair enough - w porządku, zgoda, dobra
- 76. Fancy - elegancki, kosztowny, wyszukany, luksusowy
- 77. Fine - w porządku
- 78. Fine (picture) - fajne (zdjęcie)
- 79. Fingers crossed - trzymam kciuki
- 80. Following / Further to our conversation, ... - w nawiązaniu do naszej rozmowy ...
- 81. Forget it.- nie ma mowy, nie ma sprawy
- 82. For real?! - Serio?!
- 83. From my point of view, ...- według mnie, z mojego punktu widzenia
- 84. Frozen - zawiesiło się
- 85. FYEO - tylko dla twoich oczu / nie pokazuj nikomu
- 86. FYI - dla twojej informacji

G

- 87. Get out of here! - chyba sobie żartujesz
- 88. CJ - dobra robota
- 89. GL - powodzenia
- 90. Glad to help - cieszę się, że mogłem pomóc
- 91. Go and do it. I know you can! - powodzenia/ wiem, że dasz radę
- 92. Go get'em tiger. - daj czadu, powodzenia
- 93. Good - w porządku, OK
- 94. Good for you - gratulacje
- 95. Good show - gratulacje

Słowniczek

96. Good luck - powodzenia

97. Gorgeous - piękna, cudowna, urocza

98. Got me thinking about ... / Eye-opening. - zaczęłam myśleć o ... / Pouczające ...

99. Gotcha - kumam, rozumiem

100. Grateful to you / I'm so grateful- jestem wdzięczny

101. Great shot - super zdjęcie

102. GTG - muszę lecieć

H

103. Handsome - przystojniaczek

104. HAND - miłego dnia

105. Happy Birthday / HB - wszystkiego najlepszego

106. Happy (21st) - cudownych (21-wszych) urodzin

107. Happy anniversary - wszystkiego najlepszego w dniu rocznicy

108. Hats off - gratulacje, czapki z głów

109. Have fun - dobrej zabawy

110. Have a nice time. / Have a good time. - baw się dobrze

111. Have a nice day.- miłego dnia

112. Have a great one.- wszystkiego najlepszego

113. Hello from / Hi from ... - pozdrowienia z ...

114. Hell yes - o tak

115. Hello from the other side. - cześć, pozdrowienia

116. Hello to you - cześć / dzień dobry

117. Here's the news. / Here's the good news. - mam wiadomość

118. Here's to another year of being great together. - wszystkiego najlepszego z okazji rocznicy

Słowniczek

119. Here's to (5) years and (5) million memories.- za (5) lat razem i (5) milionów wspomnień
120. Honestly speaking, ...- szczerze mówiąc, ...
121. Honey - laska, piękna
122. Hottie - laska, piękna
123. Hope I can make it.- mam nadzieję, że dam radę
124. Hope to see you.- do zobaczenia
125. How are you? - Jak się masz?
126. How do you do? - Jak się masz?
127. How are things? - Jak tam?
128. How are things coming along? - Jak tam?
129. How's everything? - Jak leci?
130. How's business? - Jak tam biznes ?
131. Howdy? - Jak się masz?
132. How's tricks? - Jak się masz?
133. How lovely - super
134. How have you been? - Jak się masz?
135. How's everything? - Jak się masz?
136. How should I know?- Skąd mam wiedzieć?
137. How's life treating you? - Jak się masz ?
138. How's it going?- Jak się masz?
139. How's your day been? - Jak ci minął dzień?
140. How are things going? - Jak się masz ?
141. How about that?- Co ty na to?
142. HRU - Jak się masz?
143. HTH - mam nadzieję, że to pomoże
144. Hugs & kisses- buziaki

Słowniczek

I

145. I acknowledge that ...- przyznaję, że ...
146. I agree with you 100 %. - zgadzam się w 100%
147. I agree up to a point but ...- zgadzam się częściowo, ale ...
148. I agree to an extent but ...- zgadzam się częściowo, ale ...
149. I believe...- sądzę/wierzę, że ...
150. I beg to differ - nie zgadzam się
151. I can notice that ...- widzę, że ...
152. I cannot believe it's been (5) years already! - nie mogę uwierzyć, że to już (5) lat
153. I can't wait to ... - nie mogę się doczekać, żeby ...
154. I can't believe it !- nie wierzę
155. I can't thank you enough. - bardzo dziękuję
156. I can't see you / hear you. - nie widzę / nie słyszę
157. IC - kumam, czaję
158. I couldn't agree more.- w pełni się zgadzam
159. I couldn't agree less.- nie zgadzam się
160. IDK - nie wiem
161. I don't feel the same.- nie zgadzam się
162. I don't think that's quite right. - nie sądzę, że tak ma być / nie zgadzam się
163. I don't think so.- nie sądzę
164. I don't understand.- nie rozumiem
165. I don't get it.- nie kumam, nie czaję, nie rozumiem
166. I don't know.- nie wiem
167. I don't have a clue. / I haven't got a clue.- nie mam pojęcia

Słowniczek

168. I'd say ...- powiedziałbym, że ...
169. I'd say the exact opposite.- nie zgadzam się
170. I dunno.- nie wiem
171. I'd appreciate it if you could...- będę wdzięczna, jeśli ...
172. I'd love to. - z przyjemnością
173. I'd be happy to. - z przyjemnością
174. I'd love to but I'm snowed under.- chciałabym, ale jestem zawałona robotą
175. I didn't mean to ... - nie chciałam
176. If you ask me, ...- jeśli chodzi o mnie
177. If I can be of any help, feel free to ask.- jeśli mogę jakoś pomóc, daj znać śmiało
178. If I can do anything for you, I'm right here.- jeśli mogę coś dla ciebie zrobić, jestem
179. I feel the same way.- mam tak samo
180. I feel that...- czuję, że .../ myślę, że ...
181. I feel you.- wiem o czym mówisz
182. I get you.- rozumiem, kumam
183. I get what you mean.- rozumiem
184. I get the same way.- mam tak samo
185. I have a whale of time.- jestem bardzo szczęśliwa
186. I have no idea.- nie mam pojęcia
187. I have no bloody idea.- nie mam zielonego pojęcia
188. I have connectivity issues. - mam problem z internetem/ z połączeniem
189. I had a blast.- było super
190. I had a great time.- dobrze się bawiłam
191. I had fun.- dobrze się bawiłam
192. I hold the same opinion.- zgadzam się, mam tę samą opinię

Słowniczek

193. I honestly believe that...- szczerze sędzę, że ..
194. I honestly have no idea what to say.- naprawdę nie wiem co powiedzieć
195. I hope you'll succeed.- powodzenia, mam nadzieję, że ci się uda
196. I hope you've had your coffee already. - mam nadzieję, że już kawka wypita
197. I kind of agree.- poniekąd się zgadzam
198. I like your style. - podoba mi się twój styl
199. I love how ... - podoba mi się jak ...
200. I love - uwielbiam, podoba mi się
201. I love it! / I absolutely love it! - podoba mi się, uwielbiam
202. I love you more and more every year.- z każdym rokiem kocham cię coraz bardziej
203. I'll keep this short. - napiszę krótko, nie zajmę ci dużo czasu
204. I'll keep you posted.- dam ci znać
205. I'll pass.- ja pasuję
206. ILY - kocham cię
207. Impressive picture! - super zdjęcie
208. I'm alright.- w porządku
209. I'm afraid I disagree.- obawiam się, że tu się nie zgodzę
210. I'm afraid not.- obawiam się, że nie
211. I'm aware of ...- jestem świadoma tego, że ...
212. I'm buzzing / excited / really happy / thrilled / so elated / delighted (to ...) - cieszę się, (że)...
213. I'm counting down the days.- już odliczam dni
214. I'm doing well. - w porządku (na pytanie:jak się masz ?)
215. I'm down.- wchodzę w to
216. I'm dying to do so.- nie mogę się doczekać
217. I'm ever so sorry.- naprawdę mi przykro

218. I'm fired up and ready to go.- nie mogę się doczekać

Słowniczek

219. I'm fairly good /well. - mam się całkiem dobrze (nastrój / zdrowie)

220. I'm flabbergasted.- jestem zdumiony, w szoku

221. I'm getting back to you about...- odpisuję w sprawie

222. I'm glad (to..)- cieszę się, że ...

223. I'm good.- w porządku

224. I'm impressed by ... - jestem pod wrażeniem...

225. I'm in. /Count me in.- piszę się na to

226. I'm inspired by you. - zainspirowałaś mnie

227. I'm just checking in.- melduję się, piszę tak tylko informacyjnie

228. I'm just checking in on...- sprawdzam co

229. I'm not gonna lie, ...- nie będę ukrywał, że ...

230. I'm not sure.- nie jestem pewna

231. I'm over the moon. / I'm on cloud nine. / I'm as happy as Larry. / I'm on top of the world.

-jestem w siódmym niebie

232. I'm on it.- już się za to biorę

233. I'm pretty good /well. - mam się dobrze (nastrój / zdrowie)

234. I'm pumped.- cieszę się

235. I'm so excited to hear that. - cieszę się

236. I'm reaching about ...- piszę/ kontaktuję się w sprawie ...

237. I'm shocked.- jestem w szoku

238. I'm snowed under.- jestem zawałona robotą

239. I'm sorry. / I'm truly sorry.- przykro mi

240. I'm sorry for your loss.- przykro mi z powodu twojej straty

241. I'm sorry to hear that ...- przykro mi, że ..

242. I'm sorry you're going through this. - przykro mi, że przez to przechodzisz

Słowniczek

243. I'm sorry. I can't imagine what you're going through.- przykro mi, nie mogę sobie wyobrazić przez co przechodzisz

244. I'm sorry. / I'm truly sorry.- przykro mi

245. I'm struggling a bit.- mam kupe rzeczy na głowie

246. I'm thinking about you & care about you.- myślami jestem z tobą

247. I'm the same way.- mam tak samo

248. I'm well.- w porządku (wszystko OK z moim zdrowiem)

249. I'm with you.- zgadzam się

250. I'm with you on that (one). - zgadzam się

251. I'm writing to tell you ... - piszę, żeby ci powiedzieć ...

252. I'm writing about ... - piszę w sprawie

253. I messed up.- dałam ciała, nawaliłam

254. IMO - moim zdaniem

255. In all honesty... - szczerze mówiąc

256. In my view ...- według mnie

257. Interesting insights.- ciekawe przemyślenia

258. I owe you an apology.- jestem ci winna przeprosiny

259. I owe you one. - dziękuję, wiszę ci przysługę

260. I really wanna thank you for ...- chcę ci podziękować za ...

261. IRL - w realu

262. I really appreciate it.- naprawdę to doceniam

263. I reckon ...- sądzę, że ...

264. I see what you mean. - rozumiem o czym mówisz

265. I see your point but ...- zgoda, ale ...

266. I see where you're coming from but ...- zgadzam się, jednak ...

Słowniczek

267. I see.- rozumiem, kumam
268. I see what you mean.- rozumiem o co ci chodzi
269. I sense that ...- czuję, że ...
270. I share your view.- zgadzam się
271. I should never have ...- nie powinnam była
272. I (sincerely) apologise for ... - naprawdę przepraszam
273. It left me speechless.- odjęło mi mowę
274. It'll be a pleasure to ..- to będzie przyjemność
275. It seems to me that...- wydaje mi się, że ...
276. It took my breath away! - odjęło mi mowę
277. It was the least I could do. - nie ma sprawy, chociaż tyle mogłam zrobić
- 278.It was nothing. - nie ma za co
279. It was careless of me. - to było głupie / głupio zrobiłam
280. It was wrong of me to ... - nie powinnam była ...
281. I take a different view.- sądzę inaczej
282. I think...- sądzę, że ...
283. I think so. / I guess so. - tak myślę
284. I think you're right.- sądzę, że masz rację
285. I think otherwise.- myślę inaczej
286. I totally disagree. - całkowicie się nie zgadzam
287. I took great pleasure in ...- to była przyjemność ...
288. It's all Greek to me.- to dla mnie czarna magia
289. It's a mystery to me.- to dla mnie czarna magia
290. It's been a bit of a tough week.- ciężki tydzień
291. It's breaking up.- coś przerywa
292. It's me again. - to ja

Słowniczek

293. It's my view that...- według mnie ...
294. It's not my thing. - to nie moja bajka
295. I've just realized that ...- właśnie zdałam sobie sprawę, że...
296. I've never been better. - mam się bardzo dobrze
297. I was in the wrong.- myliłam się
298. I wish you the best of luck.- powodzenia
299. I wish you all the best.-wszystkiego najlepszego
300. I wonder if you could... - zastanawiam się, czy mógłbyś ...

J

301. J/K - żartuję
302. Join the club. - witaj w klubie
303. Just a quick note to say that ... - piszę szybko, żeby ci powiedzieć, że ...
304. Just so. / Quite so.- zgoda, zgadzam się

K

305. Keep up the good work. - oby tak dalej
306. Keep going.- oby tak dalej
307. Keep us updated. - dawaj nam znać
308. Knock'em dead! - powodzenia, zwal ich z nóg

Słowniczek

L

309. Later's - na razie

310. Legend! - fantastycznie / genialnie

311. Likewise. - wzajemnie

312. LMK - daj mi znać

313. LOL - reakcja na coś super śmiesznego

314. Looking forward to it! - czekam z niecierpliwością

315. Looks marvellous!! - wygląda super, cudownie

316. ... look(s) perfect on you. - ... wyglądają / wygląda na tobie idealnie

317. LTNS - kope lat

318. Love it! - podoba mi się

319. Love from... - pozdrowienia z

320. Love and cheer to one of my favourite couples. - wszystkiego co najlepsze dla jednej z moich ulubionych par

321. Love - buziaki

322. Love (watching ... / reading ...) - uwielbiam (oglądać, czytać)

323. Lovely (post, video) - cudowny (post, video)

M

324. Many thanks. - wielkie dzięki

325. Many Happy Returns. - wszystkiego najlepszego w dniu urodzin

326. May your day be filled with laughter and presents. - niech twój dzień wypełni się śmiechem i prezentami

Słowniczek

327. Means a lot to me. / You made my day. - to wiele dla mnie znaczy / Zrobiłeś mi dzień.

328. Mesmerising! / Mind-blowing! - zniewalające / zdumiewające

329. Mind if I take a rain check? / I have to take a rain check. - muszę odmówić

330. Miss being there! - chciałabym tam być

331. Miss the point. - nie rozumiem

332. MMB / TMB - odpisz

333. My bad. - sorki, moja wina

334. My battery is low. / My battery is running out. - kończy mi się bateria

335. My respects. - szacunek / gratulacje

336. My sincere heartfelt / warmest congratulations.- moje najszczerze gratulacje

337. My words are less to describe this place/picture. - brak mi słów, by opisać to miejsce/zdjęcie

338. MU - tęsknię

N

339. MU - tęsknię

340. N/A - niedostępny

341. NC - bez komentarza

342. Nice one! - gratulacje

343. Nice going! - gratulacje

344. No. - nie

345. No biggie. - nie ma sprawy

346. No doubt about it. - zgadzam się

347. No hassle at all! - nie ma sprawy

Słowniczek

348. Nope. - nie

349. No problem. - nie ma sprawy

350. No problem at all. - żaden problem

351. NP - nie ma sprawy/żaden problem

352. No stress. - nie ma sprawy

353. No sweat. - nie ma sprawy

354. No video ; Black screen ; Video issues / No sound / Audio issues - nic nie widać / nic nie słyszeć

355. No way! - No nie! Nie gadaj!

356. No way. - nie / nie ma mowy

357. No worries. - nie ma sprawy

358. Not at all. - nie ma za co

359. Not a clue. - nie mam pojęcia

360. Not likely. - nie

361. Nothing much. - nic ciekawego

362. Nothing new. - nic ciekawego

263. Not my cup of tea, but thanks for the invite.- nie moja bajka, ale dzięki za zaproszenie

364. Not necessarily. / Not really. - nie do końca

365. Not so bad. - nie tak źle

Słowniczek

O

366. Of course. - oczywiście

367. Oh! - Och!

368. Oh no! - No nie! (zaskoczenie)

369. Okey- dokey! / Oki - doki! - okej

370. OMG! - O mój Boże!

371. OMW - już jadę, już idę

372. On a scale of 1 to 10, you're an 11. - w skali od 1 do 10, jesteś 11-stką

373. On it. - biorę się za to

374. OT - nie związane z tematem

P

375. Panty-popper! - przystojniaczek

376. Pencilled in! / Noted down! - zapisane, zanotowane

377. Perfect capture! - super fotka

378. Perhaps that's true but... - Być może to racja, ale ...

379. Personally speaking, ... - osobiście uważam, że ...

380. Planning on being there. - planuję tam być

381. PLS - proszę

382. POS - rodzic nad głową / stary/stara zagląda mi przez ramię * zamiast P możesz podstawić inną literę, która będzie pierwszą literą nazwy osoby, która stoi ci nad głową)

383. Pretty! - piękna

Słowniczek

Q

384. Quick info ... - szybka wiadomość

385. Quite a looker! - ale laska

386. QT - słodziak, ciacho

R

387. Ravishing! - zachwycający, cudny

388. Really kind of you to say that. - miło z twojej strony, że to mówisz

389. Really?! - serio?!

390. Regarding our conversation ... - w nawiązaniu do naszej rozmowy

391. RE - w nawiązaniu do

392. Registered! - zarejestrowana

393. RUOK - Wszystko w porządk?

S

394. Same here. - mam tak samo

395. Same old, same old. - stara bida

396. Scenic view. - malowniczy widok

397. Sent! - wysłane

398. Sensational! - wspaniały, rewelacyjny, fantastyczny

399. Seriously?! - Serio?!

400. Shall we ... ? - Czy (coś zrobimy)? - oferta

Słowniczek

401. Sleek! - wymuskany, elegancki, zadbany
402. Slick! - atrakcyjny facet z kasą, przystojniaczek
403. So long. - na razie
404. Something has just come up, sorry. - coś mi wypadło, przepraszam
405. So nice to see you. - miło cię widzieć
406. So nice to hear you. - miło cię słyszeć
407. So powerful / inspiring! - inspirujące
408. Sorry, but I can't make it. - przepraszam, ale nie dam rady
409. Sorry for the late notice. - sorki, że tak późno (odpisuję, informuję)
410. So sweet! - uroczy
411. So sweet of you to say so. - jak miło z twojej strony, że to mówisz
412. Sounds fun, I'll be there! - brzmi super, będę
413. Spot on. - zgadzam się/ celne (sposzczezenie)/ w sedno
414. Spunky! - z ikrą
415. SRY - przepraszam
416. Stone fox! - szprycha
417. Striking! - powalający, imponujący
418. Stunning photo! - zachwycająca fotka
419. Such a cute (dog). - uroczy (pies)
420. Such a chick! - ale laska
421. Such a charming picture. - urocze zdjęcie
422. Such a great speech / achievement! - wielkie osiągnięcie
423. Such a heart touching (video). - poruszające (video)
424. Such a slick! - przystojniak
425. Such a stunner! - piękna
426. Sure! - jasne
427. Sure. Thanks for the invite. - jasne, dzięki za zaproszenie
428. (The) Same to you. - wzajemnie

Słowniczek

T

429. Take care. - trzymaj się
430. Take it easy. - trzymaj się
431. Ta! - dzięki
432. TBA - zostanie ogłoszone
433. TBC - cdn. / do potwierdzenia
434. TBH- szczerze mówiąc
435. TC - trzymaj się
436. Tell me about it! - (slang) zgadzam się
437. Terrific! - super, fantastycznie
438. TGIF - dzięki Bogu już piątek
439. THX - dzięki
440. Thanks. / Thanks a lot. - dzięki
441. Thanks a million. / Thanks a bunch.- wielkie dzięki
442. Thanks, but I can't. - dzięki, ale nie mogę
443. Thanks, but I have a lot on my mind. - dzięki, ale jestem zajęta
444. Thanks, but I have other plans.- dzięki, ale mam inne plany
445. Thanks for getting in touch. - dziękuję za kontakt
446. Thanks for sharing. - dziękuję za podzielenie się
447. Thanks for the invite, count me in. - dziękuję za zaproszenie, będę
448. Thanks for the info. - dziękuję za informację
449. Thanks for putting up with me for another year. - dziękuję, że kolejny rok ze mną
wytrzymałeś/łaś
450. Thanks for the update. - dziękuję za wiadomość
451. Thank you. - dziękuję

Słowniczek

452. Thank you in advance. - z góry dziękuję
453. Thank you for ... - dziękuję za
454. Thank you for the quick response. - dziękuję za szybką odpowiedź
455. Thank you for your message / e-mail. - dziękuję za wiadomość
456. Thank you for your help. - dziękuję za pomoc
457. That can't be possible. - nie może być
458. That's a really beautiful sweater. - to naprawdę piękny sweter
459. That's alright. - nie ma za co
460. That's a good point. - zgadzam się
461. That's exactly how I feel. - uważam dokładnie tak samo
462. That's fine by me. - w porządku
463. That's for sure. - to na pewno / zgadzam się
464. That's just it! - o to chodzi
465. That's nice of you. - miło z twojej strony
466. That's not always true. / That's not always the case. - nie do końca się zgadzam
467. That's right. - zgadza się
468. That's so true. - zgadzam się / pełna zgoda
469. That was amazing! - to było fantastyczne
470. That was epic! - było ekstra
471. That was bomb! - było super
472. The pleasure is mine. / My pleasure. - cała przyjemność po mojej stronie
473. The way I see it, ... - moim zdaniem
474. This picture is worth a thousand words. - to zdjęcie jest warte 1000 słów
475. The coverage / signal/ reception is bad. - mam słaby zasięg
476. TIA - z góry dziękuję

Słowniczek

477. TMI - za dużo informacji

478. To be honest, ... - szczerze mówiąc

479. To me, - według mnie

480. To follow up on our meeting. - w nawiązaniu do naszej rozmowy

481. To my mind, ... - według mnie / moim zdaniem

482. Totally! - absolutnie, tak

483. TTFN - na razie, trzymaj się

484. TTYL - pogadamy potem

U

485. U- ty

486. Up for it. - piszę się na to, zainteresowana

487. UR - twój, twoja itp.

V

488. Very well. - w porządku / zgoda

W

489. Wanna ... ?- chcesz / masz ochotę (język mówiony)

490. Wanna tell you that ... - chcę ci powiedzieć, że

491. Way to go! - oby tak dalej

492. w/e - wszystko mi jedno, nie ważne

493. We lost you. - straciliśmy cię / urwało cię / wycięło cię

494. We must ... - musimy

Słowniczek

495. Well deserved! - w pełni zasłużone

496. Well done! / Well done You! - dobra robota

497. What a babe! - ale laska

498. What about / How about ... ? - a może byśmy

499. What a belle! - piękna

500. What are you up to? - Co słychać?

501. What a view! - ale widok

502. What a capture! / What a shot! - ależ super fotka

503. What a cutie! / What a cutie-pie! - ale słodziak

504. What a handsome devil! - przystojniak

505. What a pretty woman! - jaka piękna kobieta

506. What would I do without you. - nie wiem co bym bez ciebie zrobiła

507. What's going on with your screen? - co się dzieje z twoim ekranem

508. What's kicking? - Co słychać?

509. What's new? - Co nowego ?/ Co słychać?

510. What's sizzling? - Co słychać?

511. What's up? - Co słychać?

512. Whoop it up! - baw się dobrze (slang)

513. Will do!! - robi się

514. Will it be recorded? - Będzie nagrane?

515. Wishing a perfect couple a perfect day together. - najlepsze życzenia dla najlepszej pary

516. Wish I was there. - szkoda, że mnie tam nie ma

517. Wishing you many more candles to blow. - wszystkiego najlepszego (w urodziny)

518. With pleasure. - z przyjemnością

519. WKND - weekend

Słowniczek

520. Wonderful! - cudowne, wspaniałe

521. Wonderful idea! - cudowny, wspaniały pomysł

522. Woohoo!! - gratulacje (slang)

523. Word on the street is, I'm pretty good. - w porządku, wszystko dobrze

524. Would you like to ...? - chciałbyś

525. Would you be able to ...? - czy mógłbyś

526. Would you mind ...? - czy masz coś przeciwko

527. Wow!

528. Wow! You have amazing (boots). - Wow! Masz super buty.

529. Wow! Such a prince! - Wow! Ale przystojniak!

Y

530. Y - dlaczego

531. Yes. / Yeah / Yeap. - tak

532. Yes! / Yea! - tak/ Zaiste

533. Yes and no. I mean ... - I tak i nie. Myślę o ... / Mam na myśli ... / Chodzi mi o ...

534. YNt - dlaczego nie

535. YOLO - raz się żyje

536. You alright? - co u ciebie?

537. You bet! - stoi, masz to jak w banku

538. You deserve a hug right now. - zasługujesz na przytuliska

539. You deserve this! - zasługujesz na to

540. You did it! - dałeś radę

541. You got it! - nie ma sprawy (slang)

542. You look like (Angelina Jolie) - wyglądasz jak

543. You look stunning/ nice. - wyglądasz zjawiskowo

Słowniczek

544. You make me blush. - aż się zaczerwieniłam
545. You make my heart sing. - sprawiasz, że moje serce rośnie
546. You must - musisz
547. You rock! - wielkie dzięki
548. You stole the show! - przyćmiłaś innych
549. You shouldn't have. - nie musiałaś
550. You're a lifesaver! - wielkie dzięki/ życie mi uratowałaś
551. You're a star. / You're an absolute star! - wielkie dzięki
552. You're awesome / a genius / on a roll / on fire! - jesteś geniuszem/ fantastycznie
553. You're a real beauty. - jesteś piękna
554. You're a smart cookie! - bystrzak, sprycula
555. You're a total biscuit! - ale laska
556. You're ageing like a fine wine. - starzejesz się jak dobre wino
557. You're dead right. - masz rację
558. You're making a difference. - wyróżniasz się
559. You're so kind. - miło z twojej strony
560. You're the best! - wielkie dzięki / jesteś najlepsza
561. You're (very) welcome. - nie ma za co
562. You've done very well! - bardzo dobrze się spisałeś
563. You've earned this! - zasłużyłeś na to
564. You've got this. - powodzenia
565. You've got to be kidding me! - chyba sobie żartujesz
566. You've hit the nail on the head. - trafiłeś w sedno
567. Your beauty is timeless. - twoja uroda jest ponadczasowa
568. Your face keeps disappearing. - twoja twarz znika
569. Your story touches me. - twoja historia mnie porusza
570. YW - nie ma za co

Słowniczek

Z

571. Zzz - śpię

Liczby

572. 2 - do / dwa

573. 2DAY - dzisiaj

574. 2MORROW - jutro

575. 4 - dla / po to, aby

576. B4 - przed, zanim

577. B4N - na razie, trzymaj się

578. D8 - data, termin

579. GR8 - super

580. L8 - późno, spóźniony

581. L8R - później

582. W8 - zaczekaj

Tylko jeden krok

dzieli Cię teraz od przeniesienia poznanych zwrotów do komunikacji mówionej w realu.

Pamiętaj, aby uczyć się krok po kroku, systematycznie powtarzać i trenować na 'żywym organizmie'.

Wybierz zwroty, których chcesz się nauczyć np. w ciągu tygodnia. Wchodź na różne profile, komentuj posty, pisz wiadomości i mejle, nawet jeśli będą one zmyślane.



Możesz przecież założyć sobie skrzynkę pocztową i tam przysłać wiadomości po angielsku. To genialne rozwiązanie kiedy nie masz fizycznej możliwości wysłać wiadomości do osoby anglojęzycznej.

A może czaty na stronach anglojęzycznych?

Aby przenieść zwroty do codziennej komunikacji, wybierz kilka, których będziesz używać na co dzień i wplataj w rozmowy po polsku.

Dołączony do tego e-booka Tygodniowy Zeszyt Językowy pomoże Ci wyrobić w sobie nawyk systematycznego powtarzania małych paczek zwrotów co tydzień.

Do dzieła!



Zajrzyj do mnie :



Facebook : [@langexpert.eu](#)

Instagram: [langexpert.eu](#)

LinkedIn: [Renata Kądziała](#)

[www.langexpert.eu](#)



Jeśli masz jakieś uwagi, spostrzeżenia
czy opinie na temat tego e-book'a,

pisz śmiało na:

kontakt@langexpert.eu